

ЗВІТ

Про результати опитування здобувачів освіти у Київському фаховому коледжі архітектури, будівництва та управління щодо пожежної безпеки, за освітньо-професійною програмою «Опорядження будівель і споруд та будівельний дизайн».

Опитування здобувачів освіти проводилося відповідно до «положення про опитування учасників освітнього процесу в Київському фаховому коледжі архітектури, будівництва та управління».

Строки опитування: 1 раз на рік. 2024-2025нр.

Інструментарій дослідження: для забезпечення збору інформації, була розроблена та затверджена у встановленому порядку анонімна анкета в google-форми, яка охоплює важливі питання для формування результатів і подальшого аналізу.

Мета опитування: Метою опитування здобувачів освіти є визначення рівня обізнаності студентів з питань пожежної безпеки, оцінка стану дотримання правил пожежної безпеки у приміщеннях та на території Київського фахового коледжу архітектури, будівництва та управління, а також виявлення ставлення здобувачів освіти до питань особистої та колективної безпеки.

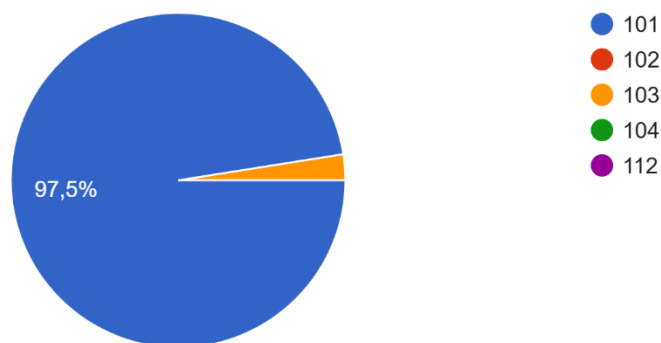
Опитування проведено серед студентів, які навчаються за освітньо-професійною програмою «Опорядження будівель і споруд та будівельний дизайн», з метою формування культури безпечної поведінки, підвищення рівня відповідальності за дотримання вимог пожежної безпеки та удосконалення профілактичної роботи у коледжі.

Респонденти: В опитуванні взяли участь здобувачі освіти Київського фахового коледжу архітектури, будівництва та управління, які навчаються за освітньо-професійною програмою «Опорядження будівель і споруд та будівельний дизайн».

1. Укажіть номер, на який необхідно подзвонити, у разі виникнення пожежі:
101/102/103/104/112

Укажіть номер, на який необхідно подзвонити, у разі виникнення пожежі:

40 відповідей



Більшість студентів добре орієнтуються у питаннях екстреного виклику пожежної служби, що свідчить про ефективність проведеної профілактичної роботи з пожежної безпеки в коледжі.

2. Укажіть умови виникнення вогню

Наявність кисню, який підтримує горіння

Наявність горючої речовини

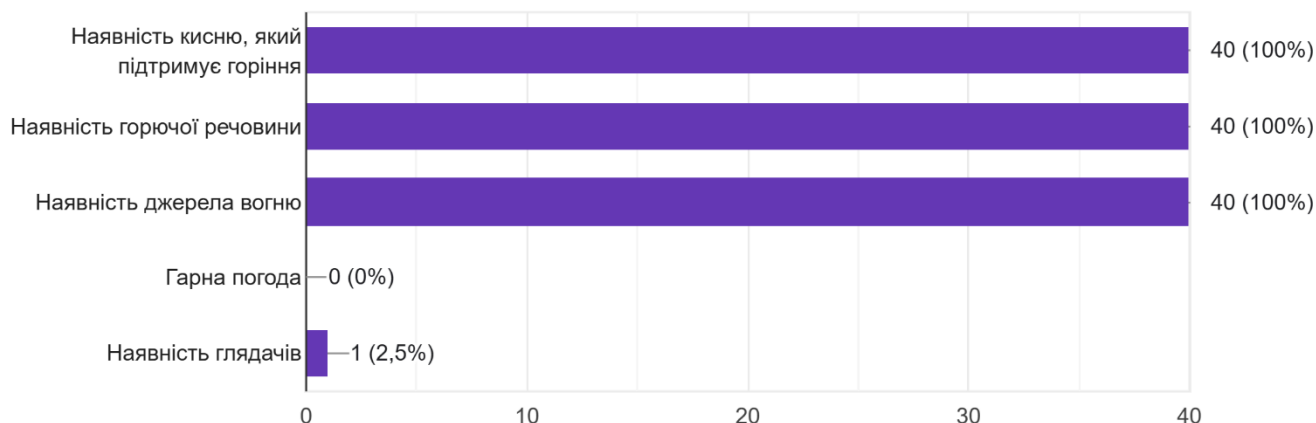
Наявність джерела вогню

Гарна погода

Наявність глядачів

Укажіть умови виникнення вогню

40 відповідей



Студенти добре розуміють основні умови виникнення вогню, що свідчить про засвоєння базових знань з пожежної безпеки.

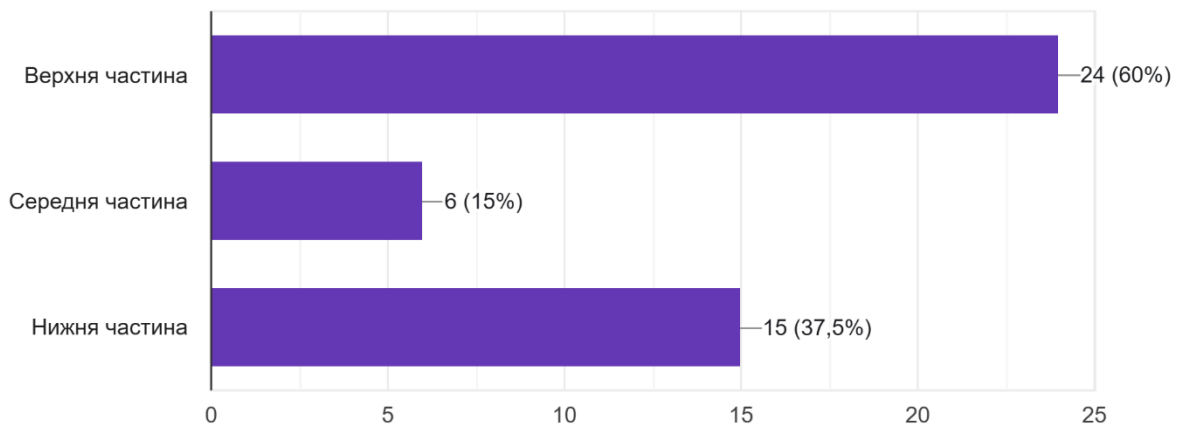
3. Оберіть частину полум'я, у якій потрібно нагрівати речовину, щоб вона швидше закипіла

Верхня частина

Середня частина

Нижня частина

Оберіть частину полум'я, у якій потрібно нагрівати речовину, щоб вона швидше закипіла
40 відповідей



Більшість студентів правильно визначають ефективну частину полум'я для нагрівання, що свідчить про добрі практичні навички з безпечного користування вогнем.

4. Укажіть коли вогонь - людині друг

Під час приготування їжі

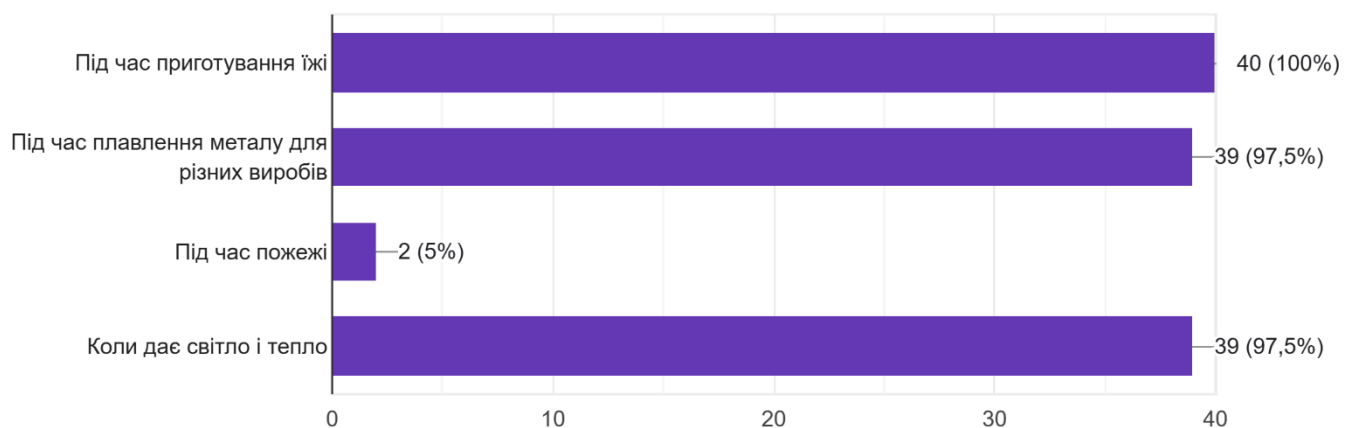
Під час плавлення металу для різних виробів

Під час пожежі

Коли дає світло і тепло

Укажіть коли вогонь - людині друг

40 відповідей



Більшість студентів усвідомлюють корисне та безпечне використання вогню у повсякденному житті та професійній діяльності.

5. Укажіть чим можна загасити маленький вогонь у приміщенні

Ковдрою

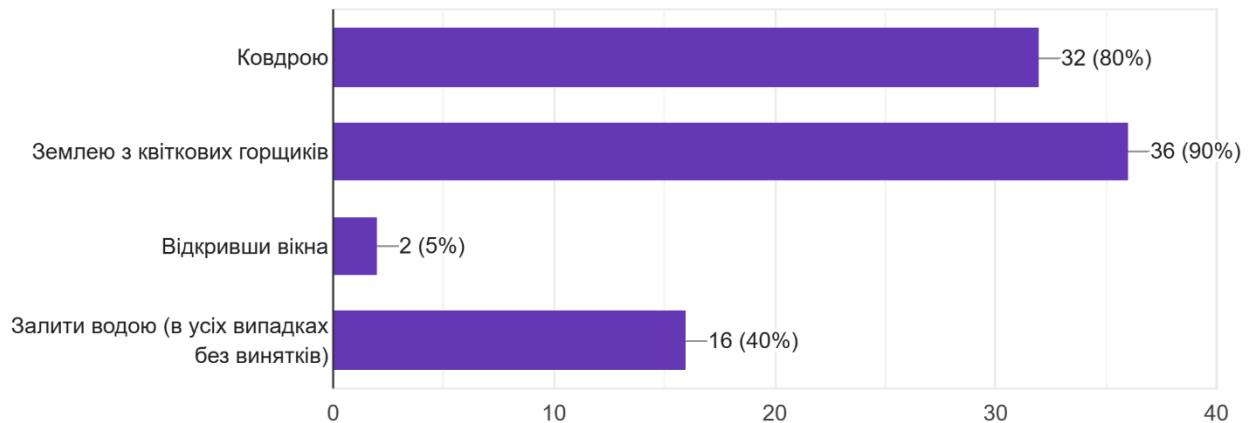
Землею з квіткових горщиків

Відкривши вікна

Залити водою (в усіх випадках без винятків)

Укажіть чим можна загасити маленький вогонь у приміщенні

40 відповідей



Студенти в більшості добре знають способи гасіння невеликих пожеж у приміщенні, що свідчить про засвоєння практичних навичок пожежної безпеки.

6. Під час роботи із спиртівкою з сухим пальним заборонено

Дмухати на вогонь

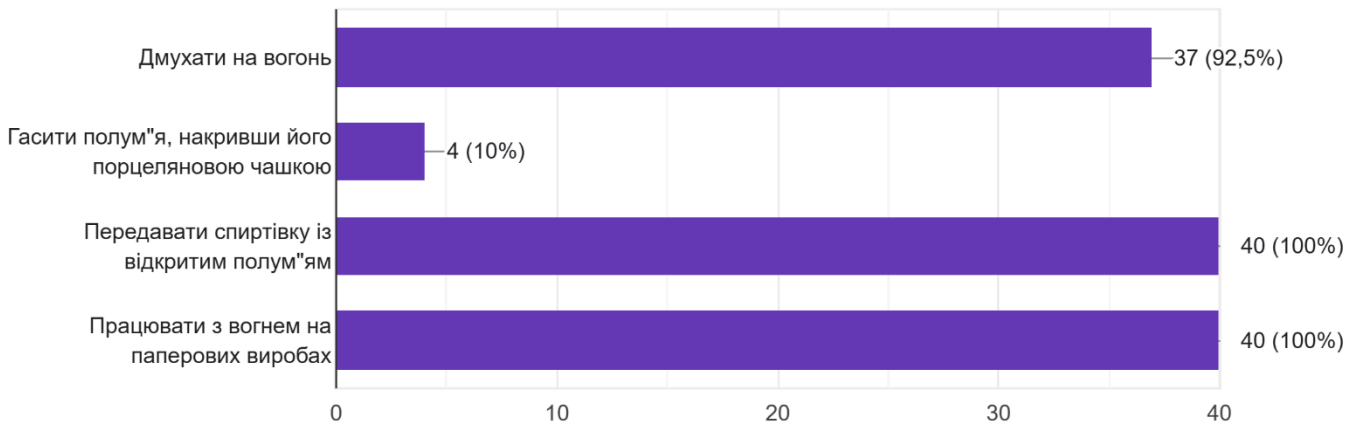
Гасити полум'я, накривши його порцеляновою чашкою

Передавати спиртівку із відкритим полум'ям

Працювати з вогнем на паперових виробках

Під час роботи із спиртівкою з сухим палим заборонено

40 відповідей



Студенти добре усвідомлюють основні правила безпечної роботи зі спиртівкою та сухим палим.

7. Укажіть як можна залишати приміщення під час пожежі

Відкрити вікна та вийти із приміщення

Намочити тканину, притулити її до обличчя, накритися ковдрою

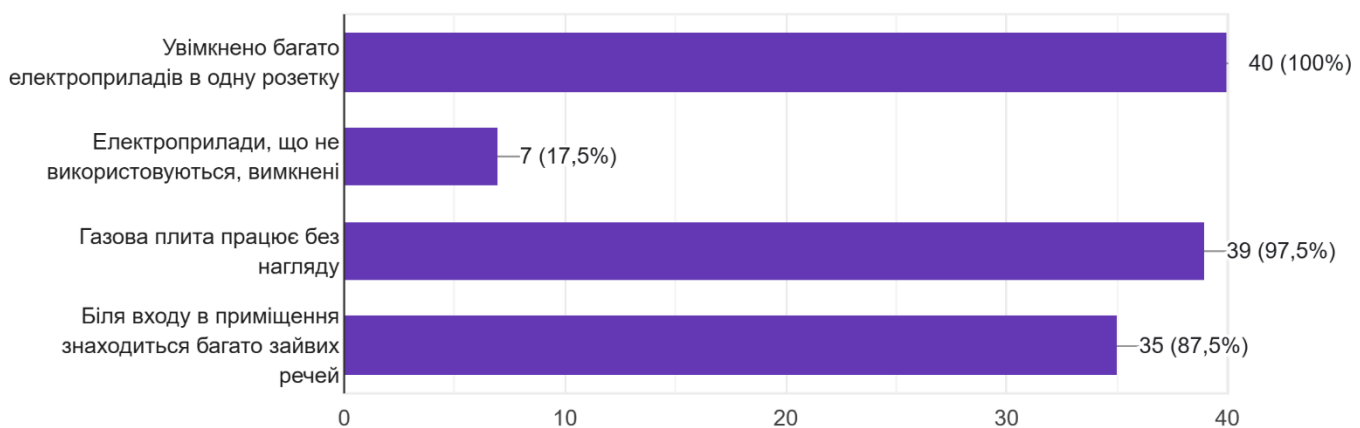
Рухатися на весь зріст

Рухатися, прихилившись до підлоги

Спускатися ліфтом

Укажіть ознаки порушення пожежної безпеки у приміщенні

40 відповідей



Студенти в більшості усвідомлюють безпечні способи евакуації з приміщення під час пожежі.

8. Укажіть ознаки порушення пожежної безпеки у приміщенні

Увімкнено багато електроприладів в одну розетку

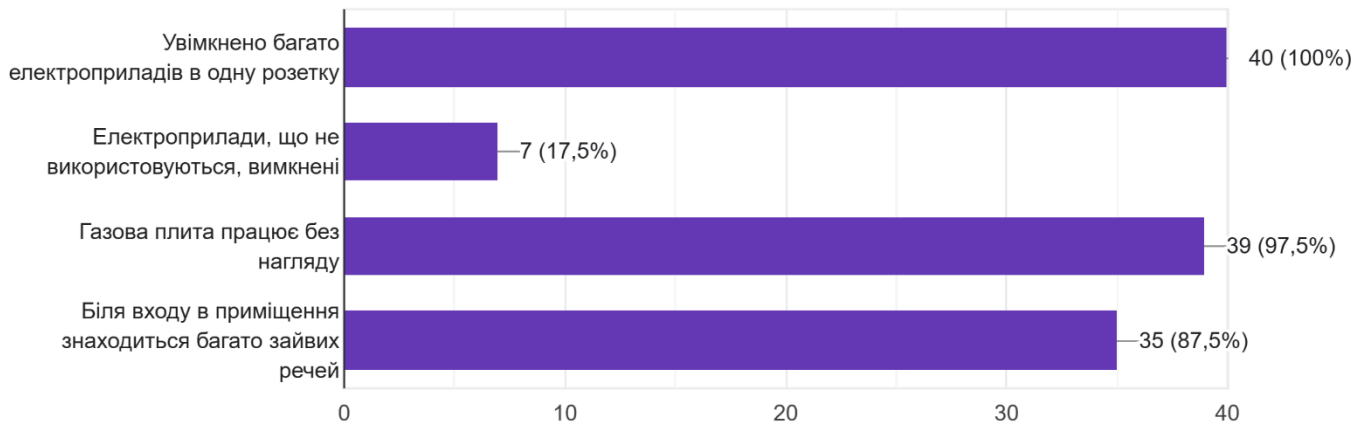
Електроприлади, що не використовуються, вимкнені

Газова плита працює без нагляду

Біля входу в приміщення знаходиться багато зайвих речей

Укажіть ознаки порушення пожежної безпеки у приміщенні

40 відповідей



Студенти здебільшого добре орієнтуються у факторах, що порушують пожежну безпеку у приміщеннях.

Висновок: Загалом результати опитування свідчать, що студенти Київського фахового коледжу архітектури, будівництва та управління добре обізнані з питаннями пожежної безпеки. Більшість із них правильно визначають екстрені номери виклику, розуміють умови виникнення вогню, знають способи його гасіння, дотримуються правил безпечного користування вогнем під час практичних занять, а також знають правильні дії у разі пожежі та вміють виявляти порушення пожежної безпеки у приміщеннях.

Отримані дані підтверджують високий рівень знань студентів, ефективність навчальної та профілактичної роботи коледжу щодо пожежної безпеки та готовність здобувачів освіти діяти безпечно у потенційно небезпечних ситуаціях.