

Звіт по гуртку «Веселий  
AUTO CAD»

Навчаємось

AutoCAD, Word та

Excel весело і

ефективно

Керівник гуртка:

Ємельяненко Олександр

Романович



# Що таке AutoCAD?

Гуртківці вивчають AutoCAD – провідну програму для комп'ютерного проектування (CAD), яка є світовим стандартом у багатьох галузях.



## Архітектура

Створення планів будівель та споруд.




## Інженерія

Розробка технічних деталей та механізмів.



## Дизайн

Візуалізація проектів та інтер'єрів.



Наш гурток навчає основам і практичним навичкам креслення, необхідним для майбутньої кар'єри.

# Наші досягнення в AutoCAD

У цьому навчальному році ми зосередилися на опануванні ключових інструментів програми, щоб гуртківці могли самостійно створювати складні проекти.

1

## Вивчення інтерфейсу

Ознайомлення з робочим простором, налаштуванням шарів та командним рядком.

2

## Інструменти креслення

Малювання ліній, кіл, дуг та поліліній з точним позиціонуванням.


3

## Редагування та візуалізація

Використання команд обрізання, подовження, масштабування та базової 3D-візуалізації.

На практичних заняттях ми створювали креслення технічних деталей, плани приміщень та навчальні інженерні схеми.

# Від теорії до практики



# Вивчаємо Microsoft Word

## Створення документів

Опанування базового набору функцій для створення звітів, офіційних листів та інструкцій.

## Форматування та стилі

Використання стилів заголовків, автоматичної нумерації, змісту та професійних шаблонів.

## Робота з таблицями

Вставка, редагування та форматування таблиць для структурованого представлення даних.

Практична частина: гуртківці самостійно оформлюють та створюють презентаційні матеріали, дотримуючись академічних стандартів.





# Інтеграція програм для ефективної роботи

Справжня ефективність досягається, коли інструменти працюють як єдине ціле. На гуртку ми вчимося об'єднувати можливості AutoCAD, Word та Excel.



## Вставка Excel у Word

Інтеграція динамічних таблиць та діаграм для підготовки фінансових або статистичних звітів.



## Креслення в документах

Включення високоякісних креслень AutoCAD безпосередньо у технічні інструкції Word.

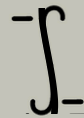


## Комплексні звіти

Створення професійних, повних звітів, що поєднують текст, дані та графічні елементи.

# Єдина система для навчання і звітності

AutoCAD



Інтеграція

Word



Excel

# Висновок і плани на майбутнє

## Поєднання навичок

Гурток «Веселий AUTO CAD» – це унікальне поєднання творчого проектування та технічної грамотності.

## Команда

Запрошуємо нових учасників приєднатись до нашої дружньої та професійної команди!



## Прогрес

Гуртківці продемонстрували значний прогрес у всіх трьох напрямках: CAD, Word та Excel.

## Плани

На наступний рік плануємо поглиблене вивчення 3D-моделювання в AutoCAD.



# ГУРТОК "AUTO CAD"

🔍 дізнатися більше про гурток ✕

Керівник гуртка:  
Викладач інформатики  
Кноблох Євгенія Віталіївна





## Познайомимося!

Викладач інформатики (базова інформатика, графічний дизайн, Auto CAD)

**Кноблох Євгенія Віталіївна**

Викладач другої категорії, досвід викладання 6 років.



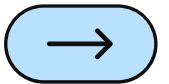


# Мета гуртка:

**1.** Детальне вивчення векторного графічного редактору Auto CAD як програми для моделювання;

**2.** Опанування важливих можливостей Auto CAD, які студенти можуть використовувати в коледжі для подальшого виконання практичних/курсних робіт, дипломних проєктів, а в подальшому в навчанні у вищих закладах освіти та конструкторсько-інженерній діяльності/архітектурно-дизайнерській роботі;

**3.** За час прослуховування тем гуртка студентами будуть засвоєні основоположні важливі можливості використання Auto CAD, опановані поглиблені навички та вміння роботи в даній програмі, а також будуть вивчені основні методи оформлення креслень згідно діючих норм і правил у будівництві.

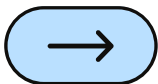




## Функції гуртка:




Окрім основної мети гуртка він несе також і виховну функцію. В гуртку у студентів розвивається також уважність, посидючість та впевненість у своїх вміннях та силі. Також формується ще більша повага один до одного, бо передбачені і дискусії та обговорення проектів в рамках колегіальної майбутньої конструкторсько-інженерної діяльності, формується вміння вислуховувати інших та конструктивно критикувати.





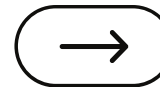
## Якщо виникають складні питання або труднощі у Auto CAD:

Також для вирішення складних нагальних питань та нюансів, що часто виникають при роботі в даній програмі в рамках гуртка можливі також і консультації з демонстрацією екрану в **Zoom**.

Час оговорюємо зручний для кожного, питання формуємо заздалегідь та спілкуємося наживо))).



# Будні гуртка:





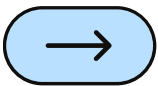
## Проведена практична робота до Дня Києва 2025:

Студенти виконали позаурочну роботу присвячену Дню Києва 2025 під назвою "Батьківщина Мати".



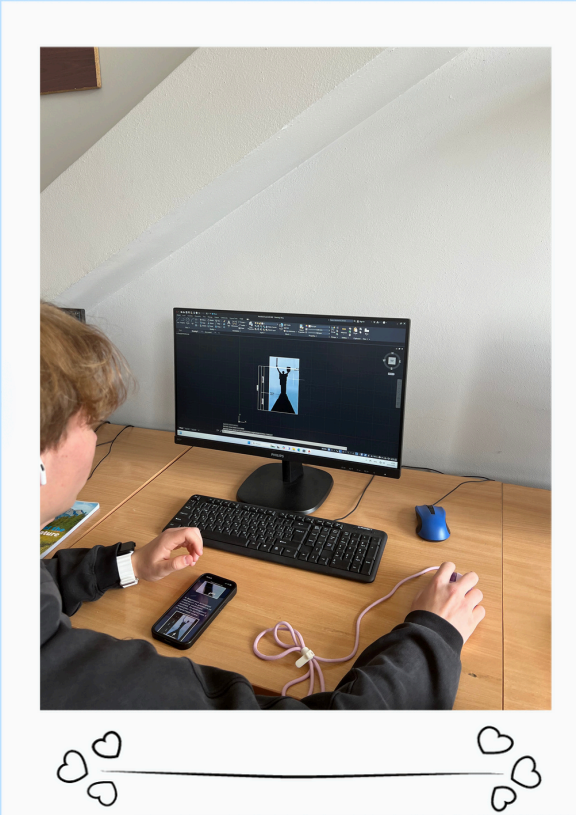
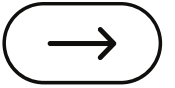
Виконано Гайд для студентів до даної практичної роботи.


<https://drive.google.com/file/d/1fK4VSj0E0PV4mkneB5BDYzWiD-y2ch5U/view?usp=drivesdk>

## 3 цікавого:



# Будні гуртка:





Опис  
гайду  
"Батьківщина  
Мати"





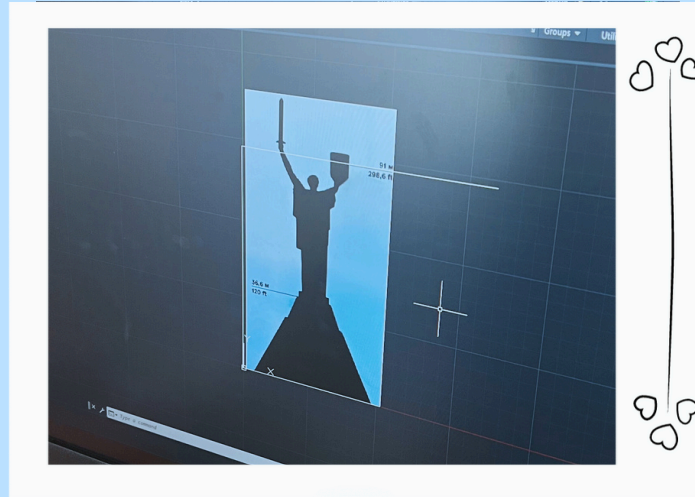
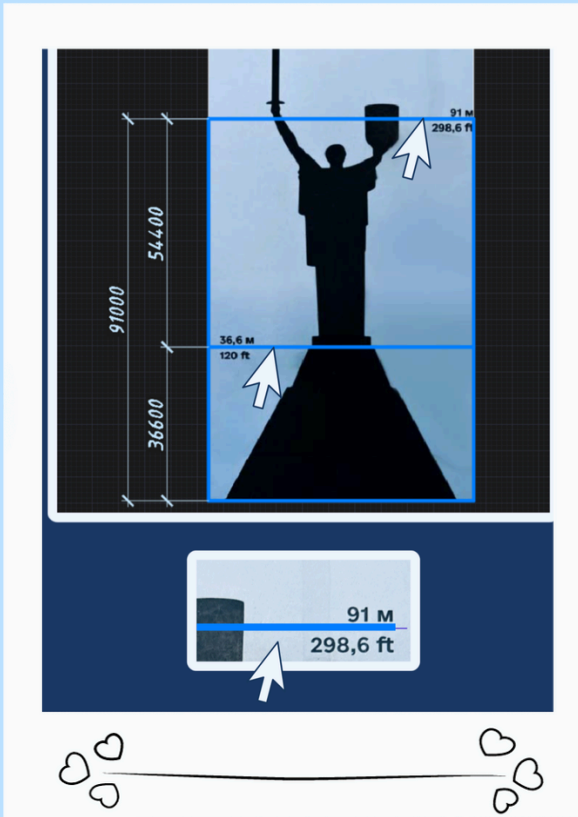
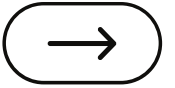
**Гайд**

до виконання  
практичної роботи у  
AutoCAD, -  
"Батьківщина Мати",  
до дня Києва,  
2025 р.

Укладач:  
Викладач Інформатики  
Кноблох Євгенія Віталіївна



# Будні гуртка:



# Гурток, відповіді на питання:

11



## Коли проходити на гурток?

Гурток діє по понеділках, окрім першого понеділка кожного навчального місяця.



## На котру годину приходити?

Стартуємо о 13:40.



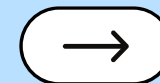
## У якій аудиторії?

Аудиторія №307, на другому поверсі.



## Що брати з собою?

Якщо є бажання можна ноут, а також важливі питання та хороший настрій)



# Якщо залишилися питання:



**Корпоративна пошта:**

[knoblokh.yevheniia@kkbad.com.ua](mailto:knoblokh.yevheniia@kkbad.com.ua)

**Сайт закладу освіти:**

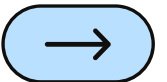
<http://www.kkbad.com.ua>

**Телеграм викладача:**

@zhenyok\_k



@ZHENYOK\_K



**Дякую за увагу!!**





# ЗВІТ ПРО РОБОТУ БІОГЕОГРАФІЧНОГО ГУРТКА “«МІЙ ВСЕСВІТ»”

Керівник: Скляренко Т.В.



КАМ'ЯНЕ СЕЛО

# Містичні місця



БУШЕ

ОЛЕСЬКИЙ ЗАМОК



ТАРАКАНІВСЬКИЙ ФОРТ



# Таємниці, дива та феномени України

“Пуп Землі”



Кам'яні могили  
Олешківські піски





**Чорнобильський  
заповідник**



**Асканія Нова**



**Карпатський  
заповідник**

# **Заповідники України**



# Степи України

# ЧЕРВОНА КНИГА УКРАЇНИ

Видавння 4-те, доповнене



## Червона книга України



До



Після



**Каховське  
Водосховище-  
Зелений Луг**



Чорнобильська АЕС



Рівненська АЕС

# Атомна енергетика України

Запорізька АЕС



Хмельницька АЕС



# ЛІНГВІСТИЧНИЙ ГУРТOK

## «ЛЮБІТЬ УКРАЇНСЬКУ»

**діяльність гуртка**  
**2024-2025 н. р.**

# Мета гуртка

*Розширення знань*

*Сприяння творчому  
самовираженню*

*Формування  
мовної культури*

*Розвиток  
комунікативних  
навичок*

*Поглиблення знань*



## Завдання гуртка



## Лінгвістичний гурток «Любіть українську»

Засідання



Тематичні  
лекції

Мовні ігри



Літературні  
вечори

Екскурсії



## Розвиток гурткової діяльності



## Використання TikTok для демонстрації студентських досягнень



Мовні навички та вміння



Грамотність

## Аналіз проблеми суржику в українській мові




Гурток  
«Любіть  
українську»

Проектування

Планування

Виконання

Оцінка  
результатів



Основні зміни  
в орфографії



Особливості  
впровадження



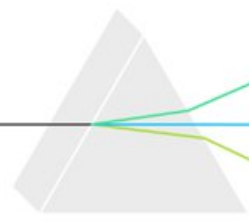
Вплив на мову



Розуміння нової  
редакції  
правопису

### Дослідження української лексики


Дослідження  
слів



Етимологія

Значення

Використання у  
фразеологізмах



## Урочисте засідання гуртка до Дня вишиванки





**КФКАБУ**

# **ГУРТОК «ТЕРИТОРІЯ УПРАВЛІННЯ»**

ПРЕЗЕНТАЦІЯ СТУДЕНТСЬКИХ ІНІЦІАТИВ

**Керівники Булгакова Світлана.**



**КФКАБУ**



## **КАРТА АСОЦІАЦІЙ «КИЇВ ОЧИМА СТУДЕНТІВ»**

**Студенти створили карту  
асоціацій про Київ.**

**Позначали цікаві місця, які  
відвідали.**

**Відвідали музей родини  
Ханенків на вул. Терещенківській.**

**Фотовиставка про початок війни  
2022 року та незламних воїнів.**

## Студенти створили карту асоціацій про Київ.

Позначали цікаві місця, які відвідали



На цьому фото — справжня мапа вражень!

Студенти власноруч створили карту асоціацій про Київ, де позначили місця, які залишили слід у їхніх серцях: затишні кав'ярні, старовинні вулиці, парки для роздумів і будівлі, що надихають. Це не просто географія столиці — це мозаїка емоцій, спогадів та улюблених маршрутів молоді.

Такі моменти об'єднують — за столом із чаєм, печивом і розмовами народжується не лише карта, а й спільнота

## Відвідали музей родини Ханенків на вул. Терещенківській.



## Фотовиставка про початок війни 2022 року та незламних воїнів.



Дмитро Козацький

Імпровізований польовий госпіталь у бункері. Катастрофічно не вистачало ліків і знеболювальних. Багато ампутацій пораненим бійцям робилося без знеболення.



## ФОТОВИСТАВКА ПРО ПОЧАТОК ВІЙНИ 2022 РОКУ ТА НЕЗЛАМНИХ ВОЇНІВ.



Дмитро Козацький

Валерія «Нава» Суботіна біля багаття в одному з бункерів комбінату «Азовсталь».

За відсутності електрики імпровізовані вогнища часом слугували єдиним джерелом світла і тепла. Також на вогні бійці готували їжу.



**КФКАБУ**




## **ПРЕЗЕНТАЦІЯ «ОЗЕРО ВІДРО»**

**Озеро в Київській області з  
унікальною формою – як відро.**

**Вода має мінеральний склад,  
вважається цілющою.**

**Оповите легендами, популярне  
серед мандрівників.**




# ПРЕЗЕНТАЦІЯ «СИНЕСТЕЗІЯ: КОЛИ БАЧИШ МУЗИКУ»

Синестезія – перехресне сприйняття (кольори у звуках тощо).

Приклади відомих синестетів – Ліст, Кандінський.

Цікава дискусія та власні спостереження учасників.



**КФКАБУ**



## ОНЛАЙН-ТЕСТУВАННЯ

**Інтерактивний тест на виявлення ознак синестезії.**

**Деякі студенти виявили нестандартне сприйняття.**

**Обговорення результатів у неформальній атмосфері**

**КФКАБУ**

## **Висновки про роботу гуртка**

**Територія управління» – простір для самореалізації**

**Поєднання науки, творчості й досліджень.**

**Розвиток командного духу й критичного мислення.**

**Участь у гуртку – це крок до особистісного росту**





Київський фаховий  
коледж архітектури,  
будівництва та управління

# ЗВІТ ПРО РОБОТУ

правового гуртка «Феміда»

**2024-2025 навчальний рік**

Керівник гуртка:





Костюк О.В.



# ЗАГАЛЬНА ІНФОРМАЦІЯ

Діяльність правового гуртка «Феміда» у 2024-2025 н.р.

## Основні показники

-  Середня відвідуваність заходів: **10 студентів**
-  Загальна кількість заходів: **9 заходів**
-  Керівник гуртка: **Костюк О.В.**
-  Періодичність: **щосереди**

## Форми проведення заходів

- Лекції - **2 заходи**
- Круглі столи - **2 заходи**
- Практичні заняття - **2 заходи**
- Семінари - **1 захід**
- Бесіди - **1 захід**
- Обговорення актуальних тем - **1 захід**

**ВЕРЕСЕНЬ 2024**

## **Вступна лекція "Трансформація правової системи України в умовах війни"**

### **Дата проведення**

25 вересня 2024 року (середа)

### **Кількість учасників**

15 студентів

### **Форма проведення**

Лекція з елементами дискусії

### **Мета заходу**

Ознайомлення з особливостями функціонування правової системи в умовах воєнного стану

### **Основні питання**

- Зміни в законодавстві України у зв'язку з введенням воєнного стану
- Особливості функціонування судової системи в умовах війни
- Правове регулювання надзвичайного стану та його вплив на права громадян
- Адаптація правової системи до військових умов

### **Результати**

Студенти отримали комплексне уявлення про трансформаційні процеси в правовій системі України, активно долучилися до обговорення актуальних правових проблем воєнного часу.

**LAW  
WAR**

**ПРАВОВА  
СИСТЕМА УКРАЇНИ  
В УМОВАХ  
ВОЄННОГО СТАНУ**



## ЖОВТЕНЬ 2024

# Круглий стіл "Правові механізми відшкодування збитків, завданих внаслідок збройної агресії РФ"

### Загальна інформація про захід

#### Дата проведення

23 жовтня 2024 року (середа)

#### Форма проведення

Круглий стіл з дискусією

#### Кількість учасників

13 студентів

#### Мета заходу

Вивчення практичних аспектів відшкодування збитків від воєнних дій



### Основні питання, що розглядалися

- Міжнародні механізми відшкодування збитків від військової агресії
- Національне законодавство про відшкодування воєнних збитків
- Роль міжнародних судових інстанцій у притягненні агресора до відповідальності
- Документування збитків та збір доказової бази

### Результати

Учасники ознайомилися з практичними аспектами реалізації права на відшкодування збитків, отримали конкретні поради щодо документування втрат та процедури звернення до відповідних органів. Студенти отримали зразки документів для подання заяв про компенсацію.

← Повідомити про пошкоджене майно



## Повідомлення про зруйноване або пошкоджене майно

Повідомлення надіслано

Очікуйте на сповіщення про наступні кроки. Сповіщення прийде, як тільки розпочнуться виплати.

Реєстраційний номер:  
ІП-03.С [REDACTED]

Зареєстровано:  
03 січня 2024 в застосунку Дія

Об'єкт нерухомості:  
Квартира / Київська обл., м. Вишневе, вул. Київська, буд. 1, к [REDACTED]

Стан та вартість збитків:  
Пошкоджено частково (придатно до експлуатації)

Опис пошкоджень:  
вибиті 3 вікна і зруйнований повністю балкон, помічені склом стіни, вибита плитка на кухні, пошкоджені 3 міжкімнатних і вхідні двері

Завантажити повідомлення (pdf)

LEGAL  
НОМЕ

**ЛИСТОПАД 2024**

## Практичне заняття "Складання сучасного резюме та підготовка до співбесіди: юридичні аспекти"

### Дата проведення

27 листопада 2024 року (серeda)

### Кількість учасників

12 студентів

### Форма проведення

Практичний воркшоп з індивідуальними консультаціями

### Матеріали

Зразки резюме, чек-листи для співбесід, правові довідки

### Мета заходу

Підготовка студентів до професійного працевлаштування

### Результати та відгуки учасників

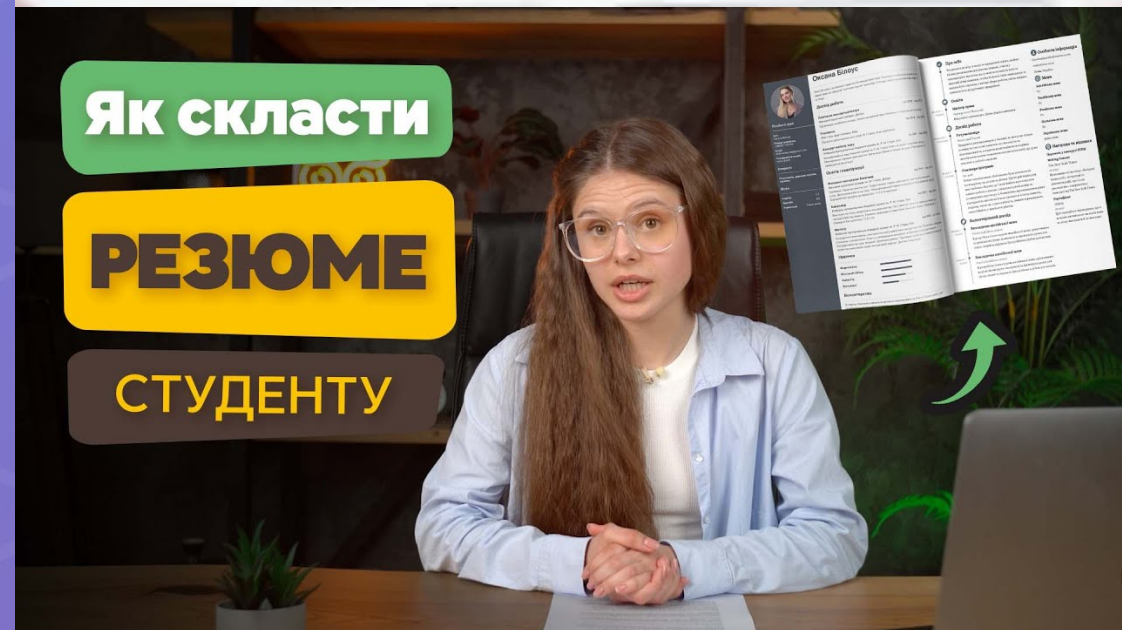
Кожен учасник склав власне професійне резюме, отримав індивідуальні рекомендації щодо його вдосконалення, засвоїв основні правила підготовки до співбесід. 100% учасників оцінили захід як "дуже корисний" для майбутньої кар'єри.

# RESUME

Як скласти

РЕЗЮМЕ

СТУДЕНТУ



### Основні питання, що розглядалися

- Правові вимоги до змісту резюме та CV
- Захист персональних даних при працевлаштуванні
- Етика поведінки під час співбесіди
- Практичне складання резюме
- Типові помилки у резюме

# ГРУДЕНЬ 2024

## Семінар "Безпека в соціальних мережах: правові механізми захисту від кібербулінгу"

### Дата проведення

18 грудня 2024 року (середа)

### Кількість учасників

10 студентів

### Форма проведення

Інтерактивний семінар з розглядом практичних кейсів

### Мета заходу

Формування навичок цифрової безпеки та правової грамотності в інтернеті

### Основні питання, що розглядалися

- Правове регулювання діяльності в соціальних мережах
- Кібербулінг як форма психологічного насильства: правові аспекти
- Відповідальність за поширення недостовірної інформації в мережі
- Алгоритм дій при стикненні з кіберпереслідуванням

### Результати

Студенти засвоїли основні принципи цифрової безпеки, навчилися розпізнавати ознаки кібербулінгу та застосовувати правові механізми захисту. Особливо актуальним виявилось обговорення захисту персональних даних в умовах війни.



ЛЮТИЙ 2025

# Практичне заняття "Права внутрішньо переміщених осіб: основні пільги та документи"

Дата проведення

12 лютого 2025 року (середа)

Форма проведення

Практичне заняття з розглядом реальних документів

Кількість учасників

9 студентів

Мета заходу

Вивчення правового статусу ВПО та практичних аспектів отримання пільг

## Основні питання, що розглядалися

- Правовий статус внутрішньо переміщених осіб в Україні
- Процедура отримання довідки про взяття на облік ВПО
- Соціальні пільги та гарантії для внутрішньо переміщених осіб
- Право на житло та тимчасове розміщення
- Освітні та медичні послуги для ВПО
- Практичні поради щодо оформлення документів

## Результати

Учасники отримали детальну інформацію про права ВПО, навчилися заповнювати необхідні документи, ознайомилися з алгоритмом отримання статусу та пільг. Студенти отримали зразки заяв та довідок.

## ЯК ОФОРМИТИ СТАТУС ВНУТРІШНЬО ПЕРЕМІЩЕНОЇ ОСОБИ

Нормативно-правові акти, які регулюють порядок взаємодії ВПО з державними органами  
Закон України «Про забезпечення прав і свобод внутрішньо переміщених осіб» в редакції від 29.10.2025.

Порядок оформлення і видачі довідки про взяття на облік внутрішньо переміщеної особи, затверджено постановою Кабінету Міністрів України «Про облік внутрішньо переміщених осіб», від 01 жовтня 2014 року № 509

### ЧОМУ ВАЖЛИВИЙ СТАТУС ВПО?



### ДОВІДКА ПРО ВЗЯТТЯ НА ОБЛІК ВПО

Для того, щоб отримати статус ВПО, необхідно стати на облік. Факт взяття на облік підтверджується довідкою про взяття на облік ВПО. Довідка видається безоплатно та діє безстроково.



подають заяву особисто

заяву подає законний представник

ВПО разом з заявою повинна подати документ, що посвідчує особу (у документах має бути місце проживання на території адміністративно-територіального одиниця, з якої здійснюється внутрішнє переміщення)

- 1 Паспорт
- 2 Свідчення про народження дитини
- 3 Інший документ, що посвідчує особу та підтверджує спеціальний статус заявника

Якщо заяву подає законний представник особи додатково надається:

- 1 документ, що посвідчує особу законного представника;
- 2 документ, що підтверджує повноваження особи як законного представника, крім випадків, коли законними представниками є батьки (усиновлені);
- 3 у разі необхідності - свідчення про народження дитини

### СТРОК РОЗГЛЯДУ ЗАЯВИ

В день подання заяви

видється довідка про взяття на облік або про відмову у її видачі

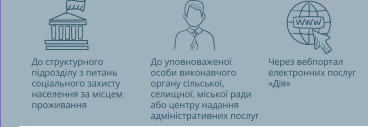
15 робочих днів

заява може розглядатися, якщо у документі, що посвідчує особу, немає відмітки про реєстрацію місця проживання на території, з якої здійснюється внутрішнє переміщення

### ПРИЧИНИ ВІДМОВИ У ВИДАЧІ ДОВІДКИ

- ✗ відсутні обставини, що спричинили внутрішнє переміщення
- ✗ подання завідомо неправдивих відомостей для отримання довідки
- ✗ заявник втратив документи, що посвідчують особу (до їх відновлення)
- ✗ у документах заявника відсутня відмітка про реєстрацію на території, з якої здійснюється переміщення, та відсутні докази, що підтверджують факт проживання на ній
- ✗ докази не підтверджують факту проживання на території, з якої здійснюється внутрішнє переміщення

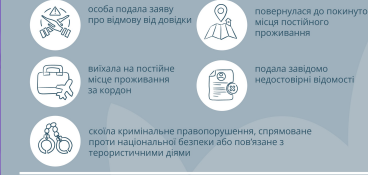
### КУДИ ПОДАТИ ЗАЯВУ?



### ЯК ПОДАТИ ЗАЯВУ В ЕЛЕКТРОННІЙ ФОРМІ

- 1 Завантажити додаток «Дія» (важливо, щоб особи був присвоєний реєстраційний номер облікової картки платника податків)
- 2 Пройти електронну ідентифікацію, вказавши необхідну інформацію, поставити електронний підпис
- 3 Зайти в розділ «Послуги» - категорія «Допомога ВПО» - Послуга «Взяття на облік внутрішньо переміщених осіб, які потребують надання житлового приміщення з фонду житла для тимчасового проживання»
- 4 Заповнити цю заяву.
- 5 Після заповнення заяви можна звернутися до уповноваженого органу або уповноваженої особи за місцем перебування на обліку для отримання довідки у паперовій формі.

### ДІЯ ДОВІДКИ СКАСОВУЄТЬСЯ, ЯКЩО



### ЯКЩО ВАМ ВІДМОВИЛИ У ВИДАЧІ ДОВІДКИ

- ✓ Звернутися із заявою повторно, якщо з'явилися підстави для взяття на облік як ВПО, або усунути підстави для відмови у видачі довідки.
- ✓ Оскаржити рішення про відмову у видачі довідки до окружного адміністративного суду

**БЕРЕЗЕНЬ 2025**

## Лекція "Основи міжнародного гуманітарного права"

**Дата проведення**

12 березня 2025 року (середа)

**Форма проведення**

Лекція з мультимедійною презентацією

**Кількість учасників**

11 студентів

**Мета заходу**

Ознайомлення з принципами та нормами міжнародного гуманітарного права

### Основні питання, що розглядалися

- Історія розвитку міжнародного гуманітарного права
- Женевські конвенції 1949 року та додаткові протоколи
- Захист цивільного населення під час збройних конфліктів
- Правила ведення війни та заборонені методи
- Відповідальність за воєнні злочини
- Роль Міжнародного Червоного Хреста
- Застосування норм МГП в умовах російської агресії

### Результати

Студенти засвоїли основні принципи міжнародного гуманітарного права, зрозуміли механізми захисту цивільних осіб під час війни, ознайомилися з міжнародними стандартами та їх застосуванням в українських реаліях.



# МІЖНАРОДНЕ ГУМАНІТАРНЕ ПРАВО

ОСОБЛИВОСТІ  
ЗАСТОСУВАННЯ  
В УМОВАХ ЗБРОЙНОЇ  
АГРЕСІЇ РФ  
ПРОТИ УКРАЇНИ

ЯКІ  
**ЗАВДАННЯ**  
ВИКОНУЄ  
МГП



**КВІТЕНЬ 2025**

## Круглий стіл "Правові механізми відновлення України"

**Дата проведення**

16 квітня 2025 року (середа)

**Кількість учасників**

14 студентів

**Форма проведення**

Круглий стіл з онлайн-підключенням експерта

**Мета заходу**

Вивчення правових аспектів післявоєнного відновлення країни

**Основні питання, що розглядалися**

- Національна програма відновлення України
- Правові механізми залучення міжнародної допомоги
- Законодавче забезпечення відбудови інфраструктури



### 8 КЛЮЧОВИХ НАПРЯМКІВ СТРАТЕГІЇ ВІДНОВЛЕННЯ УКРАЇНИ

- Міжнародний досвід післявоєнної відбудови
- Правове регулювання будівельної діяльності в умовах відновлення

**Результати та відгуки учасників**

Учасники отримали комплексне уявлення про правові засади відновлення України, ознайомилися з міжнародним досвідом, засвоїли основні принципи планування відбудови. Студенти активно ставили питання експерту про конкретні механізми реалізації програм відновлення.

# ТРАВЕНЬ 2025

## Бесіда "Нові професії в юриспруденції: медіація та Legal Tech"

### Дата проведення

14 травня 2025 року (середа)

### Кількість учасників

10 студентів

### Форма проведення

Інтерактивна бесіда з практичними вправами

### Матеріали

Демонстрація Legal Tech платформ, кейси медіації

### Мета заходу

Ознайомлення з сучасними напрямками розвитку юридичної професії

### Основні питання, що розглядалися

- Медіація як альтернативний спосіб вирішення спорів
- Правове регулювання медіації в Україні
- Професія медіатора: вимоги та перспективи
- Legal Tech: цифрові технології в юридичній практиці



- Штучний інтелект в правовій сфері
- Онлайн-платформи для надання юридичних послуг
- Майбутнє юридичної професії в цифрову епоху

### Результати та відгуки учасників

Студенти ознайомилися з новітніми тенденціями у юридичній галузі, отримали практичні навички роботи з Legal Tech інструментами, зрозуміли перспективи розвитку альтернативних способів вирішення спорів. 80% учасників висловили зацікавленість у подальшому вивченні цих напрямків.

# ЧЕРВЕНЬ 2025

## Обговорення актуальної теми "Кібербезпека та інформаційна війна: правові механізми протидії"

### Дата проведення

11 червня 2025 року (середа)

### Форма проведення

Дискусійне обговорення з аналізом актуальних кейсів

### Кількість учасників

9 студентів

### Мета заходу

Вивчення правових аспектів протидії інформаційним загрозам

## Основні питання, що розглядалися

- Кібербезпека як складова національної безпеки України
- Правове регулювання кіберпростору в умовах війни
- Інформаційна війна: методи та засоби протидії
- Відповідальність за кіберзлочини та інформаційні атаки
- Роль громадян у протидії дезінформації

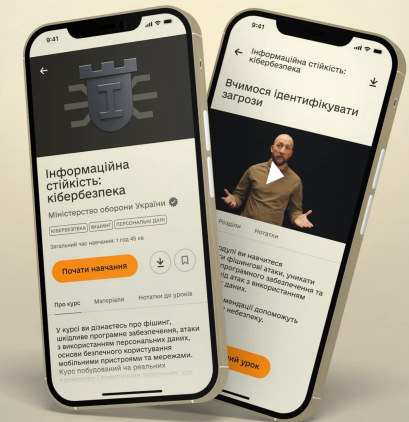
## Результати

Студенти поглибили знання про сучасні виклики у сфері кібербезпеки, засвоїли основні принципи інформаційної гігієни, навчилися розпізнавати дезінформацію та застосовувати правові механізми захисту від інформаційних загроз.

## Інформаційна стійкість: кібербезпека



Новий навчальний курс



Армія+

# КІБЕРБЕЗПЕКА

CYBERSECURITY: EDUCATION, SCIENCE, TECHNIQUE

Освіта

Наука

Техніка



Гурток з геодезії  
Робота з геодезичними приладами  
2024-2025 н.р

Викладач:  
Ковальова Наталія Іванівна



# План гуртка

- Перевірки теодоліта
- Вимірювання горизонтальних кутів теодолітом
- Вимірювання вертикальних кутів теодолітом
- Перевірки нівеліра Н-3
- Заповнення журналу нівелювання
- Вимірювання нівеліром перевищень між точками
- Нівелювання по квадратах
- Побудова профілю
- Визначення площі полігону
- Вирішення інженерно-геодезичних задач
- Вирішення задач з теми «Орієнтування ліній»
- Військова Геодезія
- Проведення семінару за темою « Сучасні Геодезичні Прилади»
- Проведення семінару за темою « Сучасні Геодезичні Прилади»
- Види зйомок місцевості
- Робота дронів по зйомці місцевості
- Визначення координат за допомогою GPS приймачів
- Підготовка до виступів на конференціях



# Мета

Підвищення рівня теоретичних знань і практичних навичок студентів у сфері геодезії, формування у них системного розуміння сучасних методів вимірювань, а також розвиток творчого підходу до розв'язання інженерних задач, пов'язаних із геодезією.



# Завдання



1. Ознайомлення студентів із основними принципами і методами геодезичних вимірювань.
2. Розвиток практичних навичок роботи з геодезичним обладнанням (тодоліти, тахеометри, GPS-пристрої).
3. Вивчення сучасних програмних засобів для обробки геодезичних даних.
4. Проведення польових занять і практичних робіт з використанням геодезичного інструменту.
5. Формування навичок аналізу та інтерпретації геодезичних результатів.
6. Підготовка студентів до участі у науково-практичних конференціях, олімпіадах, конкурсах за профілем геодезії.
7. Стимулювання інтересу студентів до подальшого професійного розвитку в галузі геодезії та суміжних напрямках.



# Перевірки теодоліта

- Виконання перевірок теодоліта .
- Перевірка «визначення колімаційної помилки.»



# Вимірювання горизонтальних кутів теодолітом

- Будова теодоліта.
- Підготовка теодоліту до роботи.
- Наведення на точку.
- Зняття відліків теодолітом.
- Вимірювання горизонтального кута способом зі збівкою лімба та способом без збивки лімба.
- Обчислення горизонтального кута  $\beta^\circ$



# Вимірювання вертикальних кутів теодолітом

- Будова теодоліта.
- Підготовка теодоліту до роботи.
- Зняття відліків теодолітом.
- Визначення Місця Нуля.
- Визначення вертикального кута  $V^{\circ}$




# Перевірки нівеліра Н-3

- Виконання перевірок нівеліра.
- Перевірка «визначення х-нівелювання».
- Обчислення результатів перевірки.



# Вирішення задач з теми «Орієнтування ліній»

- Вирішення задач з теми «Масштаби»
- Відомість обчислення координат.
- Визначення географічних координат за топографічними картами.
- Визначення прямокутних координат за топографічними картами.



# Військова Геодезія

- Військова Топографія.
- Визначення об'єктів за географічними та прямокутними координатами.
- Вирішення задач за топографічною картою.
- Орієнтування на місцевості за топографічною картою та компасом.
- Способи орієнтування на місцевості

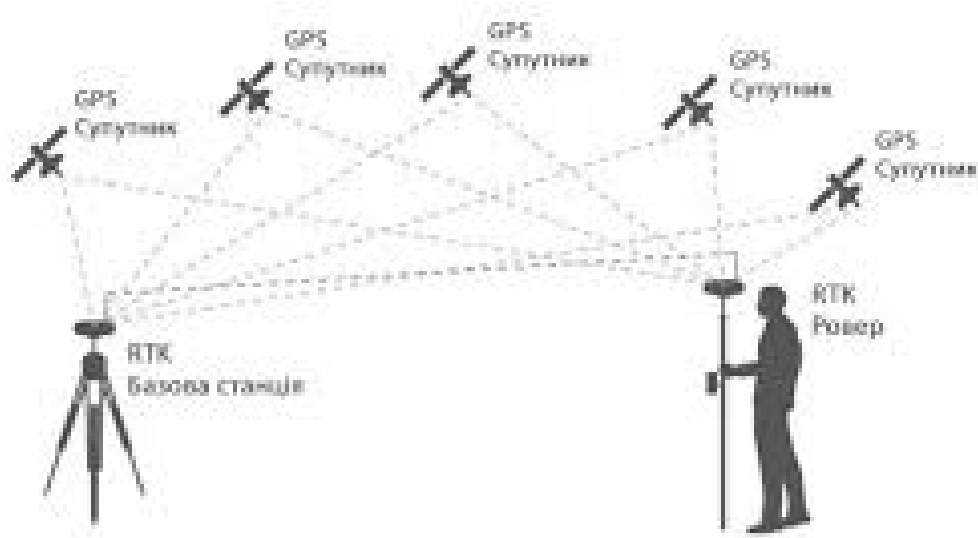


# Робота дронів по зйомці місцевості

- Ознайомлення студентів з роботою дрону по зйомці місцевості.
- Проведення зйомки місцевості за допомогою дрону.



# Визначення координат за допомогою GPS приймачів



- GPS технології в Геодезії.
- Визначення координат за допомогою GPS приймачів «Trimble R3» на пунктах триангуляції 2 класу та порівнювання їх значень з каталогами координат



ДЯКУЮ ЗА УВАГУ!



# Звіт про роботу скульптурног о гуртка

Період: 16.01.2025 – 10.06.2025

Викладач: Дідур Денис

Київський коледж будівництва, архітектури  
та дизайну


# Мета та завдання гуртка

## Мета:

- Ознайомлення студентів з основами скульптурного мистецтва на прикладі давніх цивілізацій
- Розвиток просторового мислення та дрібної моторики

## Завдання:

- Вивчення рельєфної техніки
- Формування навичок роботи з глиною та пластиліном
- Аналіз і практичне відтворення єгипетських рельєфів




# Тематика занять

## Основна тема:

- Скульптурний рельєф у культурі Давнього Єгипту

## Розглянуті аспекти:

- Символіка і композиція єгипетських рельєфів
- Технічні особливості та пропорції фігур
- Стилiзація та декоративність



# Матеріали та техніки

## Використані матеріали:

- Глина
- Пластилін

## Техніки:

- Ліплення рельєфів
- Висікання форм
- Текстурування поверхні




# Результати роботи

- Учасники гуртка освоїли базові навички роботи з рельєфом
- Підвищено рівень розуміння композиції та стилізації
- Розвинено уважність до деталей і пропорцій



# ΦΟΤΟ




# ФОТО



# ΦΟΤΟ



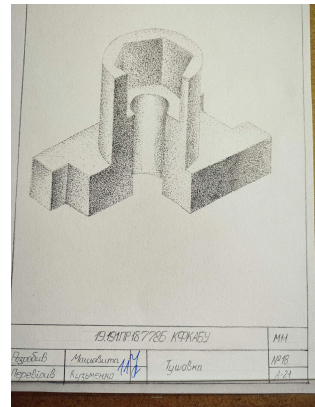

# ΦΟΤΟ



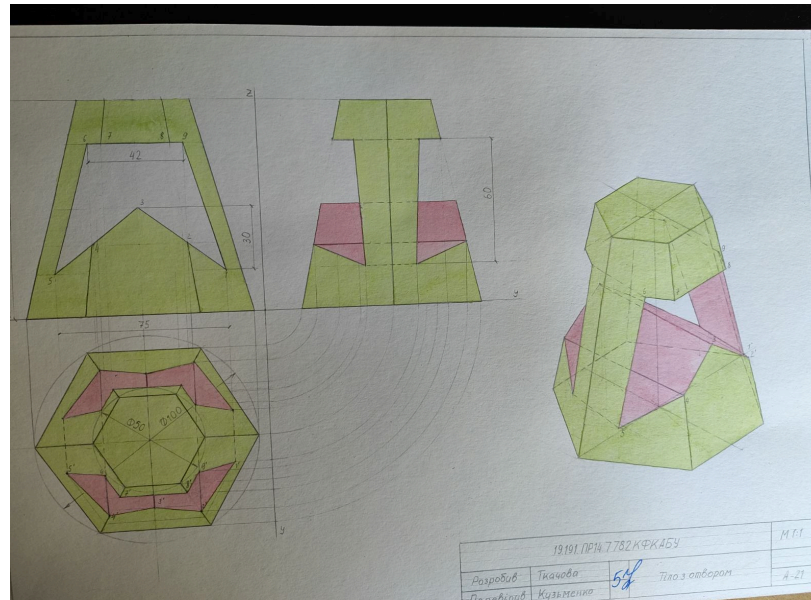
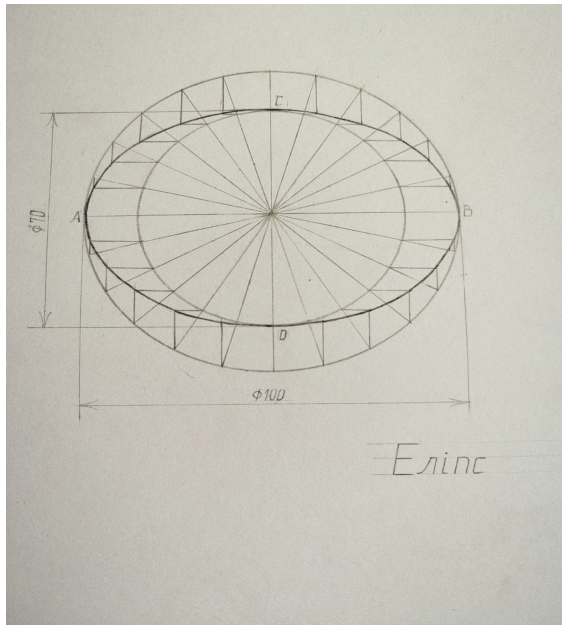
# ΦΟΤΟ



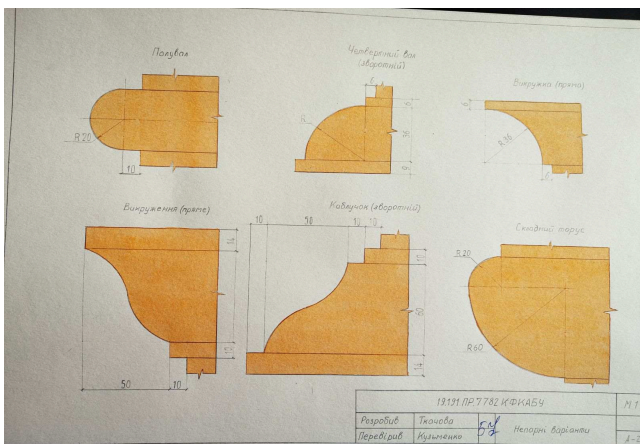
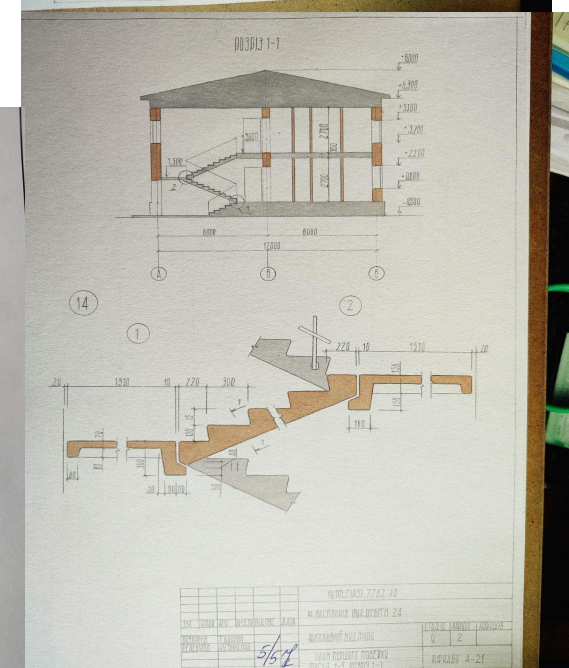

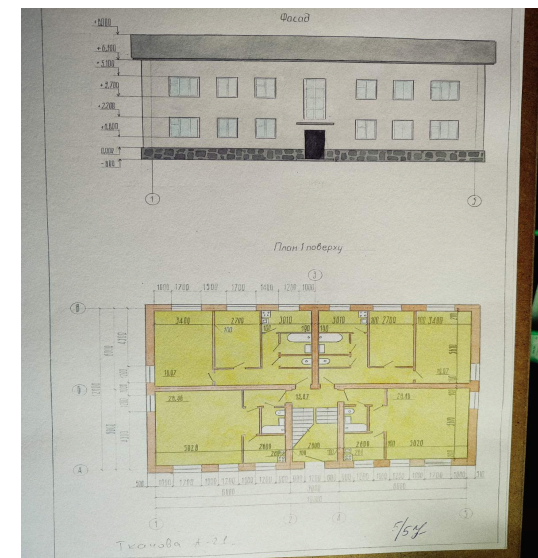

# Робота гуртка «Графічна майстерність» 2024/2025 рік




## • I семестр



# Другий семестр





## Підсумки роботи гуртка

За 2024/2025 навчальний рік здобувачі освіти опанували навички та оволоділи певними видами практичних робіт з креслення, архітектурної графіки та образотворчої грамати. Вони розвинули творче мислення, підвищили рівень внутрішньої організованості, поглибили і закріпили отримані у процесі навчання знання.

Кращі з них нагороджені грамотами за активну участь в тижні ЦК «Інженерна графіка та нарисна геометрія».

Кузнецова Дар'я, гр. СП-22, посіла I місце в конкурсі графічної майстерності

Мацьовита Марина, гр. А-21 посіла II місце, а Таранець Кіра, гр. А-21 - III


В конкурсі макетів перемогли Петренко Христина та Стрижак Дар'я гр. А-22

В конкурсі на кращу графічну роботу з практики перемогла Севрюкова Крістіна, група А-22

В конкурсі творчих робіт перемогла Овдiєнко Софія, група СП-22



Виготовлення макетів



Участь у науково-практичній конференції



Виготовлення макетів

*Робота гуртка*  
**КОНСТРУКЦІЇ  
БУДІВЕЛЬ І  
СПОРУД**  
*2024-25 н.р.*  
*Керівник Лідія Меленчук*



12:08

