

УВАГА!

**ГРАФІК РОБОТИ ГУРТКІВ
В 2023-2024 НАВЧАЛЬНОМУ РОЦІ**

1. Лінгвістичний гурток «Любіть українську».
Керівник - Альона Власова/четвер/14.00/119

2. Гурток «Організація будівельного виробництва».
Керівник- Віктор Синецький/вівторок/14.00/304

3. Гурток «Робота з геодезичними приладами».
Керівник - Наталія Ковальова/вівторок/14.00/201

4. Гурток «Цікавий AutoCAD».
Керівники - Олександр Смельяненко, Наталя Собкович,
Ірина Корнієнко/понеділок та четвер/15.30/204

5. Гурток графічної майстерності.
Керівник - Олена Кузьменко/четвер/15.30/420

6. Гурток «Феміда»
Керівник - Юлія Бурченко/понеділок/15.15/217

7. Гурток «Клазура - швидкі ескізи архітектурних проектів».
Керівник - Анастасія Петрова/понеділок/15.30/201 а.к

8. Гурток «Палітра» - олійний живопис.
Керівник - Галина Шамро/вівторок/15.30/400 а.к

9. Гурток знавців англійської мови.
Керівник - Людмила Соколова/понеділок/15.20/507

10. Гурток «Унікальні споруди».
Керівник - Тетяна Панаськова/серeda/14.00/211

11. Гурток «Конструкції будівель і споруд».
Керівник - Лідія Меленчук/вівторок/14.00/401

12. Гурток «AutoCAD 2D».
Керівник - Євгенія Кноблех/п'ятниця/13.50/307

13. Гурток «Економіка в житті людини».
Керівник - Наталія Водько/четвер/14.30/130

14. Гурток «Мій світ».
Керівник - Тамара Складенко/понеділок/14.00/218

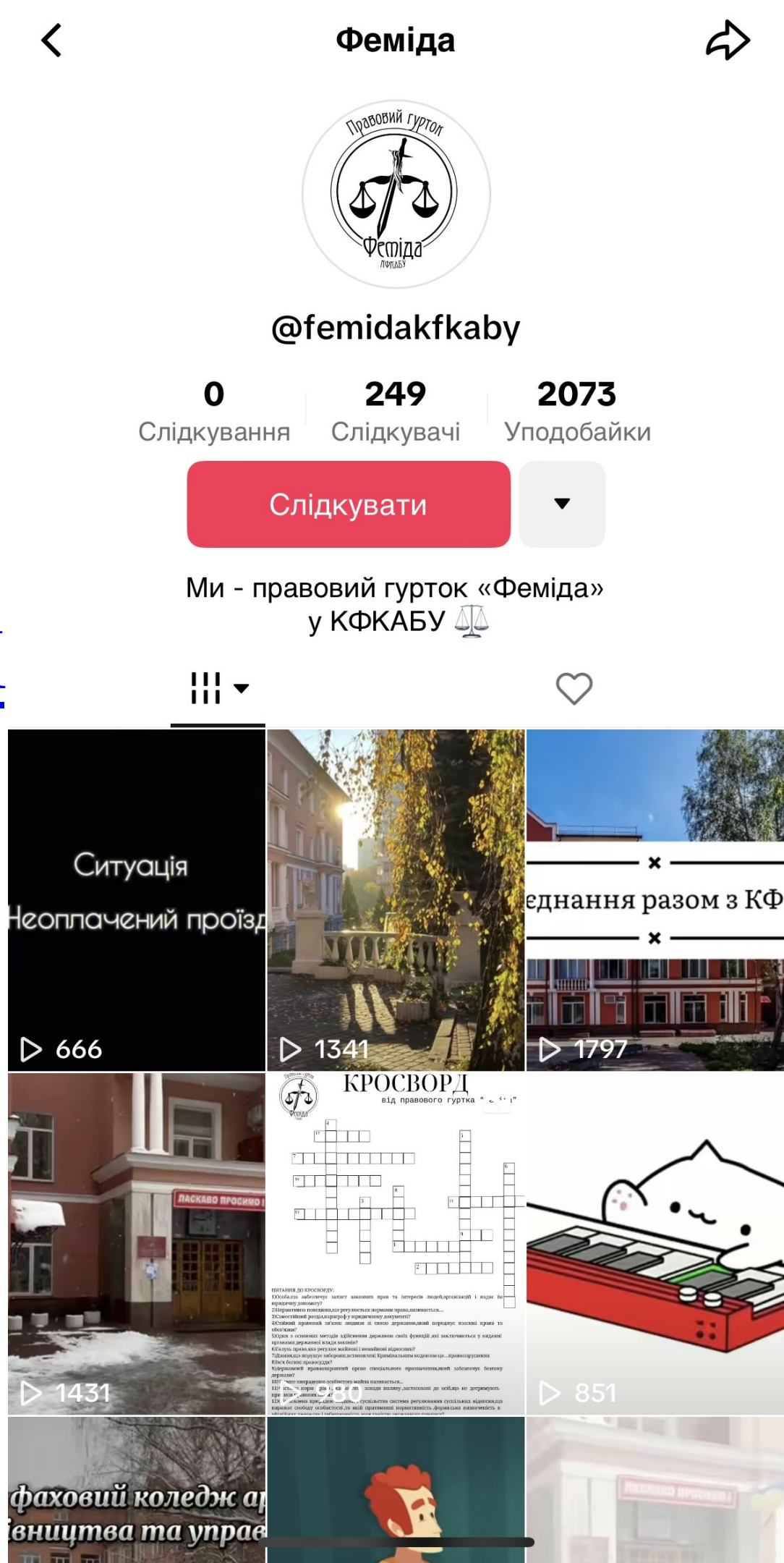
15. Гурток «Територія управління».
Керівники - Світлана Булгакова та Світлана Ільїна/
серeda/14.00/310

16. Гурток «Фізика навколо нас».
Керівник - Олександр Григорчук/четвер/15.30/119



Керівництво правовим гуртком «Феміда»

https://www.tiktok.com/@femidakfaby?_t=8k931SczLKX&_r=1





БЕЗБАР'ЄРНІСТЬ

Актив правового гуртка "Феміда" провів відкриту лекцію для студентів та викладачів КФКАБУ на тему: "Безбар'єрність".

Безбар'єрність – це філософія суспільства без обмежень. Це про внутрішню готовність створювати середовище, у якому буде комфортно всім. Безбар'єрний простір України: новація, яка покликана забезпечити рівні права для кожного громадянина.

Висловлюємо вдячність організатору заходу, викладачу права, - Ю. В. Бурченко за висвітлення актуальної проблематики сьогодні.

10 лютого



10 грудня


ПРАВОВА АКТИВНІСТЬ



Щорічно 10 грудня у світі відзначають Міжнародний день захисту прав людини.

За участі правового гуртка "Феміда" викладачі та здобувачі освіти долучилися до відзначення цієї дати.

Міжнародний день прав людини, заснований Генеральною асамблеєю ООН у 1948 році, саме тоді Організація Об'єднаних Націй прийняла Загальну декларацію прав людини. Загальна декларація прав людини є видатним документом в історії людства.





Правовий вісник КФАБУ
 Автори статті: Маруда Ярослав А-12,
 Головіна Поліна А-12
 Автор газети: Селецька Олександра А-12



ПРАВА ТА ОБОВ'ЯЗКИ ЗДОБУВАЧІВ ОСВІТИ

Будучи здобувачем освіти коледжу, ви вступаєте на шлях вищої освіти, де вам доведеться не тільки отримувати знання, але й брати на себе певні права та обов'язки. Важливо знати, які ці права та обов'язки, оскільки вони визначають ваші вчинки з коледжем, викладачами, здобувачами освіти. Тому давайте розглянемо деякі з них детальніше.

Права та обов'язки здобувачів освіти регулюються Конституцією, Законом України Про освіту, Законом України Про вищу освіту, Законом України Про фахову передвищу освіту

Права та обов'язки здобувачів регулюються статтею 54 Законом України:

- якісні освітні послуги
- справедливе та об'єктивне оцінювання результатів навчання;
- відзначення успіхів у своїй діяльності;
- свободу творчої, спортивної, оздоровчої, культурної, просвітницької, наукової і науково-технічної діяльності тощо;
- безпечні та нешкідливі умови навчання, утримання і праці;
- повагу людської гідності;
- захист під час освітнього процесу від приниження честі та гідності, будь-яких форм насильства та експлуатації, булінгу (цькування), дискримінації за будь-якою ознакою, пропаганди та агітації, що завдають шкоди здоров'ю здобувача освіти;

ВІДПОВІДАЛЬНІСТЬ ЗА КРАДІЖКУ

30 October, 2023

ВИПУСК 6



Адміністративна відповідальність за крадіжку:

Відповідно до статті 51 КУпАП крадіжка чужого майна вважається дрібною, якщо вартість такого майна на момент здійснення правопорушення не перевищує 0,2 неоподаткованого мінімуму доходів громадян, тобто – 268,4 грн.

Дрібне викрадення чужого майна шляхом крадіжки, шахрайства, привласнення чи розтрати – тягне за собою накладення штрафу від десяти до тридцяти неоподаткованих мінімумів доходів громадян або виправні роботи на строк до одного місяця з відрахуванням двадцяти процентів заробітку, або адміністративний арешт на строк від п'яти до десяти діб.

Повторне протягом року вчинення правопорушення, передбаченого частиною першою цієї статті, за яке особу вже було піддано адміністративному стягненню, – тягне за собою накладення штрафу від тридцяти до п'ятдесяти неоподаткованих мінімумів доходів громадян або виправні роботи на строк від одного до двох місяців з відрахуванням двадцяти процентів заробітку, або адміністративний арешт на строк від десяти до п'ятнадцяти діб.

Якщо вартість викраденого майна перевищує 268,4 грн, настає кримінальна відповідальність. Відповідно до статті 185 Кримінального кодексу таємне викрадення чужого майна карається штрафом від 1 000 до 3 000 неоподаткованих мінімумів доходів громадян або громадськими роботами на строк від 80 до 240 годин, або виправними роботами на строк до двох років, або арештом на строк до 6 місяців, або позбавленням волі на строк до п'яти років.

Якщо злочином заподіяна шкода, кримінальна відповідальність посилюється. Значною шкодою вважається заподіяння збитків на суму від 4026000 грн. Крадіжка вчинена у великих розмірах, якщо сума збитків перевищує 6710000 грн. Особливо великими розмірами вважається 9394000 грн.

!! ВАЖЛИВО !! Крадіжка визнається закінченою з моменту протиправного вилучення майна, коли винна особа отримала реальну можливість розпорядитися чи користуватися ним.

Кримінальна відповідальність за крадіжку:

Відповідно до статті 185 ККУ
1. Таємне викрадення чужого майна (крадіжка) – карається штрафом від п'ятдесяти до ста неоподаткованих мінімумів доходів громадян або громадськими роботами на строк від 80 до 240 годин, або виправними роботами на строк до 2 років, або арештом на строк до 6 місяців, або позбавленням волі на строк до 3 років.

2. Крадіжка, вчинена повторно або за попереднього змовою групою осіб, – карається арештом на строк від 3 до 6 місяців або обмеженням волі на строк до 5 років або позбавленням волі на той самий строк.

3. Крадіжка, поєднана з проникненням у житло, інше приміщення чи сховище або що завдала значної шкоди потерпілому, – карається позбавленням волі на строк від 3 до 6 років.

4. Крадіжка, вчинена у великих розмірах (на суму, яка в двісті п'ятдесят і більше разів перевищує неоподаткований мінімум доходів громадян на момент вчинення злочину), – карається позбавленням волі на строк від 5 до 8 років.

5. Крадіжка, вчинена в особливо великих розмірах або організованою групою (на суму, яка в шістьсот і більше разів перевищує неоподаткований мінімум доходів громадян на момент вчинення злочину), – карається позбавленням волі на строк від 7 до 12 років з конфіскацією майна.

ПРИМІТКА: 1. У статтях 185, 186 та 189-191 повторним визнається злочин, вчинений особою, яка раніше вчинила будь-який із злочинів, передбачених цими статтями або статтями 187, 262 цього Кодексу.

2. У статтях 185, 186, 189 та 190 цього Кодексу значна шкода визнається із врахуванням матеріального становища потерпілого та якщо йому спричинені збитки на суму від ста до двохсот п'ятдесяти неоподаткованих мінімумів доходів громадян.



9 травня День Європи

8-12
квітня

× × × 8-12 КВІТНЯ



**ШАНОВНІ
УЧАСНИКИ
ОСВІТЬОГО
ПРОЦЕСУ!**

ЗАПРОШУЄМО ВАС ВІДВІДАТИ
ВИСТАВКУ ПРОЄКТІВ УЧАСНИКІВ
ПРАВОВОГО ГУРТКА "ФЕМІДА"

ПОРУШЕННЯ
МІЖНАРОДНОГО
ГУМАНІТАРНОГО ПРАВА
НА ТЕРИТОРІЇ УКРАЇНИ"

КФКАБУ
2024

Правовий гурток «Феміда» презентував пізнавальну виставку на тему: «Порушення міжнародного гуманітарного права на території України». Захід відвідали групи ОВ-31, Л-31, ГП-11, СП-11, А-31.

09
травня

ДЕНЬ ЄВРОПИ

Правовий гурток "Феміда" та студенти коледжу взяли участь у святкуванні Дня Європи. Студентам було запропоновано відгадати прапори країн ЄС, розв'язати кросворд та ознайомитися з інформацією на брошурах.



ДЕНЬ ЄВРОПИ

День Європи – свято, що відзначається 9 травня в Україні, Європейському Союзі та інших країнах на відзначення миру та єдності на європейському континенті. Також День Європи – це символ започаткування нової успішної моделі мирної співпраці між державами, що ґрунтується на спільних цінностях: свободі, демократії, повазі до прав людини, верховенстві права та дружбові інтереси всіх учасників.

Ця дата згадує Декларацію Шумана від 9 травня 1950 року, створену Робертом Шуманом, яка пропонує об'єднати вугілля та сталеливарну промисловість Франції та Західної Німеччини, незалежно від своєї національної належності і промисловства, має вивести себе вільними у "Європейському дні".



ЦІКАВИЙ ФАКТ

Кожна країна має свої традиції святкування Дня Європи. У Німеччині влаштовують європейський тиждень, в Польщі проводять Парад Шумана. У Люксембурзі (де у 1886 році народився засновник Дня Європи навіть є офіційним вихідним. У інших державах в цей день організують спеціальні святкові заходи, вивішують прапори та прикрашають вулиці у всіх містах.

ЗНАЧЕННЯ ДЛЯ УКРАЇНИ

В травні 2023 року президент України Володимир Зеленський підписав указ про святкування 9 травня Дня Європи. За словами глави держави, буде правильно відзначати День Європи разом з усією вільною Європою: «Сьогодні я підписав відповідний указ, і щороку застра, 9 травня, ми будемо відзначувати нашу історичну єдність – єдність усіх європейців, які знищили нацизм і переконали радянсь. Єдність, що наближає мир». В Україні в мирний час з нагоди Дня Європи на центральних площах Києва, Харкова, Одеси, Львова та інших великих міст країни проводили святкові заходи, презентації про історію та культуру європейських країн, концерти. В умовах воєнного стану масові заходи не проводять, бо це небезпечно через загрозу ризиків обстрілів і провокацій з боку окупантів. Але як тільки настане довгоочікуваний мир, наше святкування буде не гірше, ніж в Європі!

МЕТА ВІДЗНАЧЕННЯ ДНЯ ЄВРОПИ В УКРАЇНІ:

- популяризація загальноєвропейських культурних надбань
- формування позитивної громадської думки щодо євроінтеграційного курсу нашої держави.
- ознайомлення широким кіл громадськості з європейськими цінностями й традиціями
- залучення населення регіонів України до діяльності, пов'язаної з інтеграцією країни до ЄС
- поширення ідеї європейської ідентичності серед громадян Європейського Союзу, утвердження спільних європейських цінностей





ЗВІТ ПРО РОБОТУ ГЕОГРАФІЧНОГО ГУРТКА "МІЙ СВІТ"

Керівник гуртка: Скляренко
Тамара Володимирівна

"Любіть свою країну
Прекрасну і єдину.
Любіть її в негоду
І в будь-яку погоду.
Любіть її природу,
Степи, лани, поля.
Любіть усе навколо,
Бо це ваша земля."

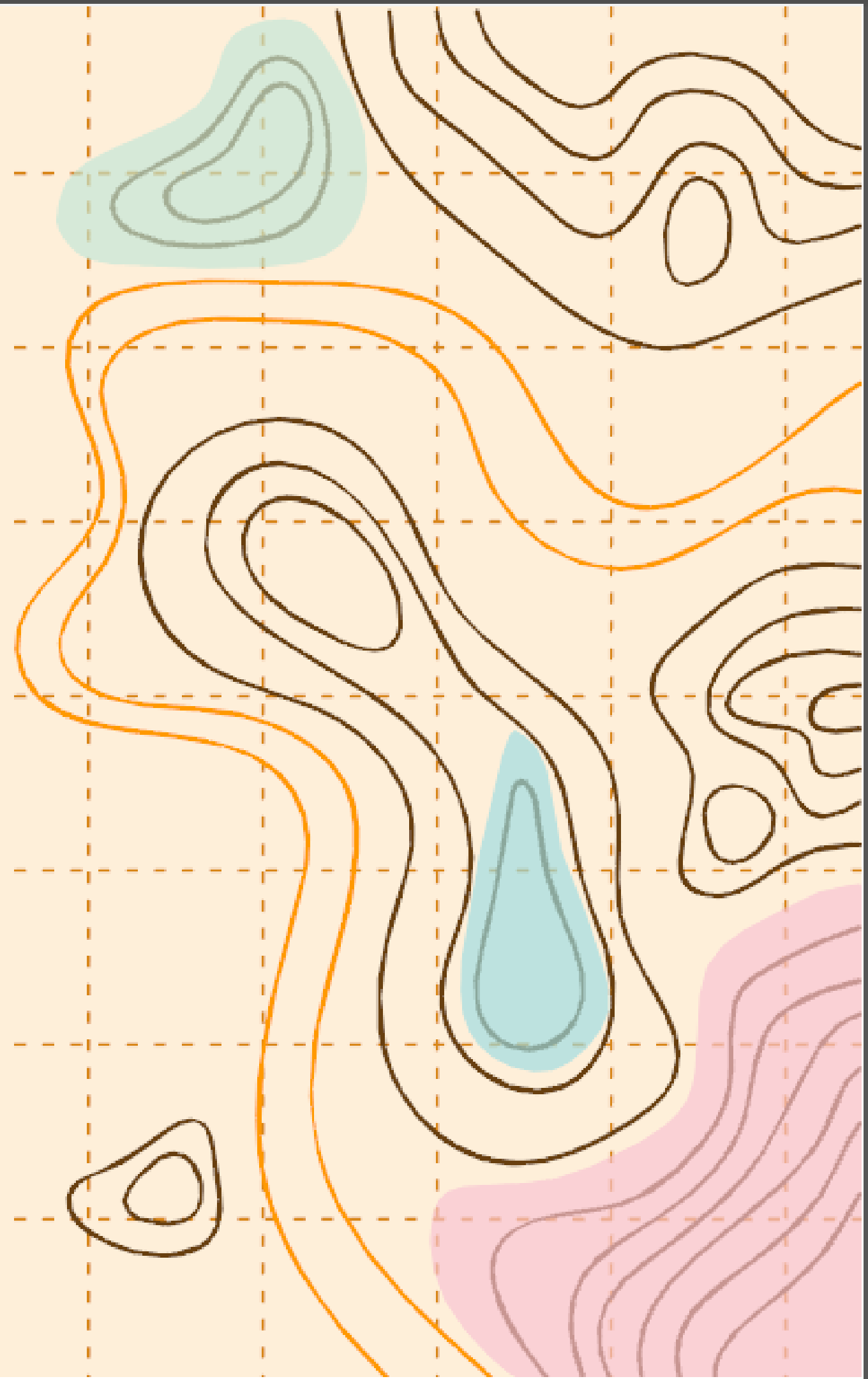
– Тетяна Прокоф'єва

МЕТА ГУРТКА

Метою позакласної роботи є розширення географічного світогляду і поглиблення знань в галузі географічної науки, удосконаленні загальнонавчальних і спеціальних для географії вмінь і навичок.

Формування розуміння прекрасного в природі, здатність правильно сприймати зміст раціонального природокористування, охорони й множення природних ресурсів, здійснюється економічне виховання, любов до Землі та своєї Батьківщини.

Зміст позакласної роботи розширює і поглиблює зміст навчальної програми з географії.



ПЕРШОЧЕРГОВІ ЗАВДАННЯ В РОБОТІ ГУРТКА:

вивчення природних і суспільних особливостей та взаємозв'язків;

глибше засвоєння освітньої програми; краще розуміння основних географічних закономірностей;

ознайомлення з історією, культурою та сучасністю своєї країни та країн світу;

виховання бережливого відношення до навколишнього середовища, раціонального використання багатств нашої землі;

формування почуття гордості за свій народ, його державні символи, історичне минуле;

виховання почуття колективізму, взаємодопомоги та взаємоповаги

ТЕМА: Природні та історико-культурні чудеса України

- ★ Асканія Нова
- ★ Гранітно-степове Побужжя
- ★ Дністровський Каньйон
- ★ Печера Оптимістична
- ★ Подільські Товтри
- ★ Озера Світязь та Синевир
- ★ Києво Печерська Лавра та Софія Київська
- ★ Хотинська фортеця
- ★ Херсонес
- ★ Бакота



Печера Оптимістична




Хотинська фортеця

ТЕМА: Містика України.

Дослідницька робота

Містичні місця України:

- ★ Містичні місця Києва
- ★ Місця сили
- ★ Тараканівський форт
- ★ Підгороцький замок
- ★ Олеський замок
- ★ Вінницька психіатрична лікарня
- ★ Галявина Громовище
- ★ Око Несамовитого
- ★ Дім з привидами
- ★ Замкова гора
- ★ Кам'яне Село



Тараканівський форт




Олеський замок

ТЕМА: Символи України

Дослідницька робота

Традиційні і нетрадиційні:

тризуб, жовтий і синій колір, козак з мушкетом, лев, сонце і місяць, булава, вишиванка, вінок, рушник, тапір, лелека, верба, калина...



ТЕМА: Матеріальна і нематеріальна культурна спадщина України.

- Інтерактивні презентації
1. Опішнянський розпис
 2. Культура хліба
 3. Петриківський розпис
 4. Косівська мальована кераміка
 5. Козацькі пісні Дніпропетровщини
 6. Борщ, голубці
 7. Гопак



Гопак



Косівська мальована кераміка



ДЯКУЮ ЗА УВАГУ!



Гурток з геодезії


Робота з геодезичними приладами.

2023–2024 н.р

Викладач:

Ковальова Наталія

Іванівна



План гуртка :

- формування у студентів професійних знань та умінь.
- використання новітніх геодезичних приладів та обробки польових матеріалів, використовуючи сучасні програмні комплекси.

Метою гуртка є:

Удосконалення знань студентів під час роботи з геодезичними приладами.

Основні завдання гуртка:

ПІЗНАВАЛЬНА КОМПЕТЕНТНІСТЬ: ПІД ЧАС ЗАНЯТЬ СТУДЕНТИ ОТРИМУЮТЬ БЕЗЛІЧ НОВОЇ Й КОРИСНОЇ ІНФОРМАЦІЇ.

ПРАКТИЧНА КОМПЕТЕНТНІСТЬ: МОЖЛИВІСТЬ ДЕТАЛЬНО ВИВЧИТИ ДОСЛІДЖУВАЛЬНИЙ ОБ'ЄКТ.

ТВОРЧА КОМПЕТЕНТНІСТЬ: ДІЇ СТУДЕНТІВ МЕНШ ОБМЕЖЕНІ НІЖ НА ПАРАХ, ЇМ НАДАЄТЬСЯ МОЖЛИВІСТЬ СТВОРИТИ ЩОСЬ НОВЕ.

СОЦІАЛЬНА КОМПЕТЕНТНІСТЬ: НАДАЄТЬСЯ МОЖЛИВІСТЬ СТУДЕНТАМ ПРАЦЮВАТИ ЯК РАЗОМ, ТАК І ПО ГРУПАМ, ЩО СПРИЯЄ ЇХ СПІВДРУЖНОСТІ.

ПЕРЕВІРКА ТЕОДОЛІТА

- Виконання перевірок теодоліта.
- Перевірка “визначення колімаційної помилки”



ВИМІРЮВАННЯ ГОРИЗОНТАЛЬНИХ КУТІВ ТЕОДОЛІТОМ

1 Будова теодоліта.

2 Підготовка теодоліту до роботи.

3 Наведення на точку.

4 Зняття відліків теодолітом.

5 Вимірювання горизонтального кута способом зі збивкою лімба та способом без збивки лімба.

6 Обчислення горизонтального кута β°

Вимірювання вертикальних кутів теодолітом



- Будова теодоліта.
- Підготовка теодоліту до роботи.
- Зняття відліків теодолітом.
- Визначення Місця Нуля.
- Визначення вертикального кута V°

Перевірка нівеліра Н-3

- Виконання перевірок нівеліра.
- Перевірка “визначення х-нівелювання”.
- Обчислення результатів перевірки.

Вимірювання нівеліром перевищення між точками

- Будова нівеліра і нівелірних рейок.
- Визначення нівеліром перевищення між точками.
- Заповнення журналу нівелювання.

РОЗГЛЯДАЄМО ВИРІШЕННЯ ІНЖЕНЕРНО-ГЕОДЕЗИЧНИХ ЗАДАЧ:

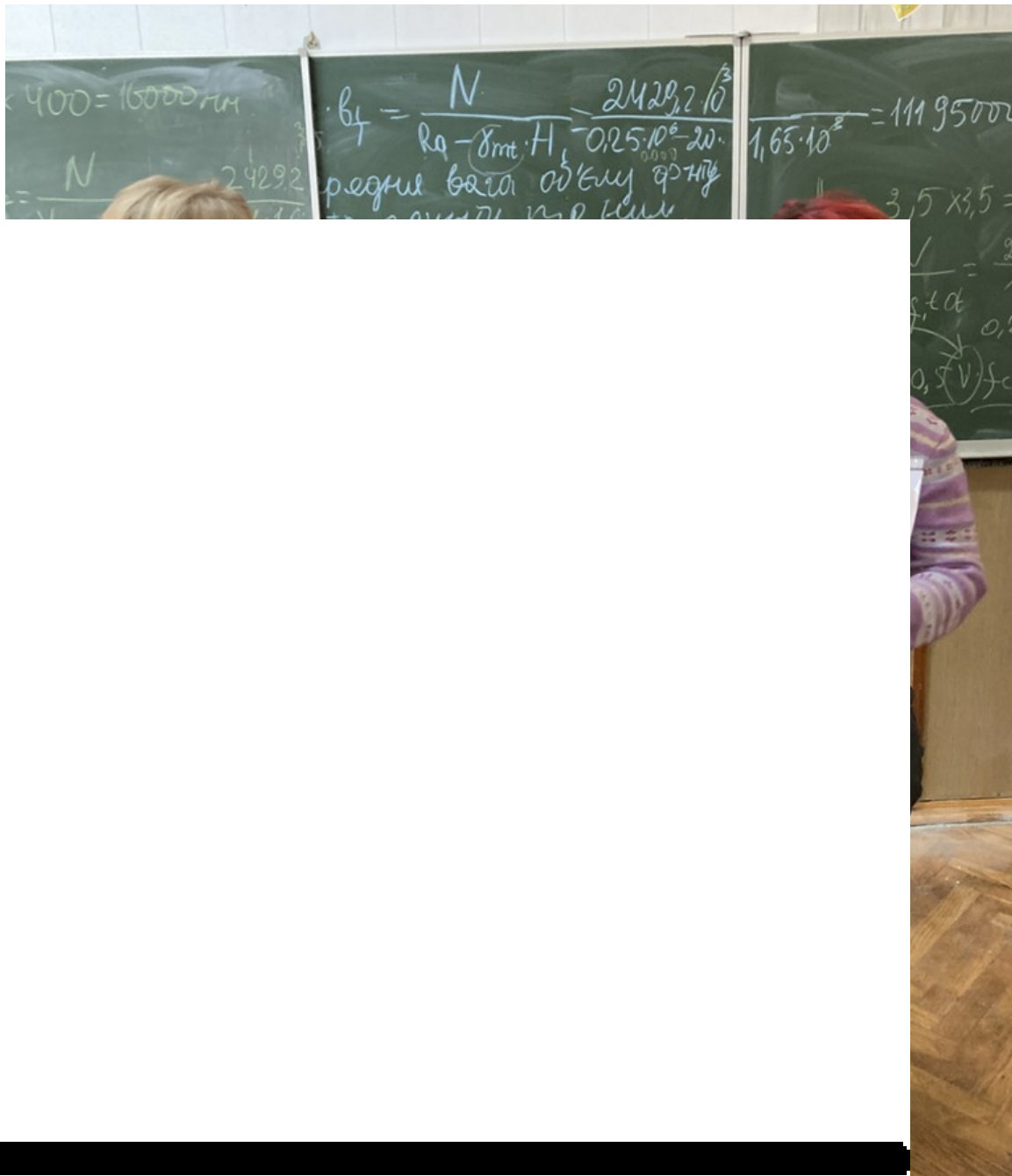
- Virішення прямої геодезичної задачі.
- Virішення зворотньої геодезичної задачі.
- Virішення задач з теми “Визначення прямокутних координат” .
- Virішення задач з теми “Орієнтування ліній” .
- Virішення задач з теми “Масштаби” .
- Відомість обчислення координат.
- Визначення географічних координат за топографічними картами.
- Визначення прямокутних координат за топографічними картами.

Військова Геодезія



- Військова Топографія.
- Визнання об'єктів за географічними та прямокутними координатами.
- Вирішення задач за топографічною картою.
- Орієнтування на місцевості за топографічною картою та компасом.
- Способи орієнтування на місцевості.

Проведення семінару : “Сучасні Геодезичні Прилади”




- Електронні теодоліти.
- Електронні тахометри.
- Супутникове геодезичне обладнання.
- GPS та базові станції.
- Лазерні сканери.
- Електронні нівеліри.
- Електронні лазерні нівеліри.
- Лазерні рулетки.

Види зйомок місцевості

- ➔ Теодолітна зйомка
- ➔ Нівелювання місцевості
- ➔ Тахеометрична зйомка
- ➔ Аерофотозйомка місцевості
- ➔ Робота дронів по зйомці місцевості

Робота дронів по

зйомці місцевості



- Ознайомлення студентів з роботою дрона.**
- Проведення зйомки місцевості з його допомогою.**



Визначення координат за допомогою GPS приймачів

GPS технології в Геодезії

**Визначення координат
за допомогою GPS
приймачів**

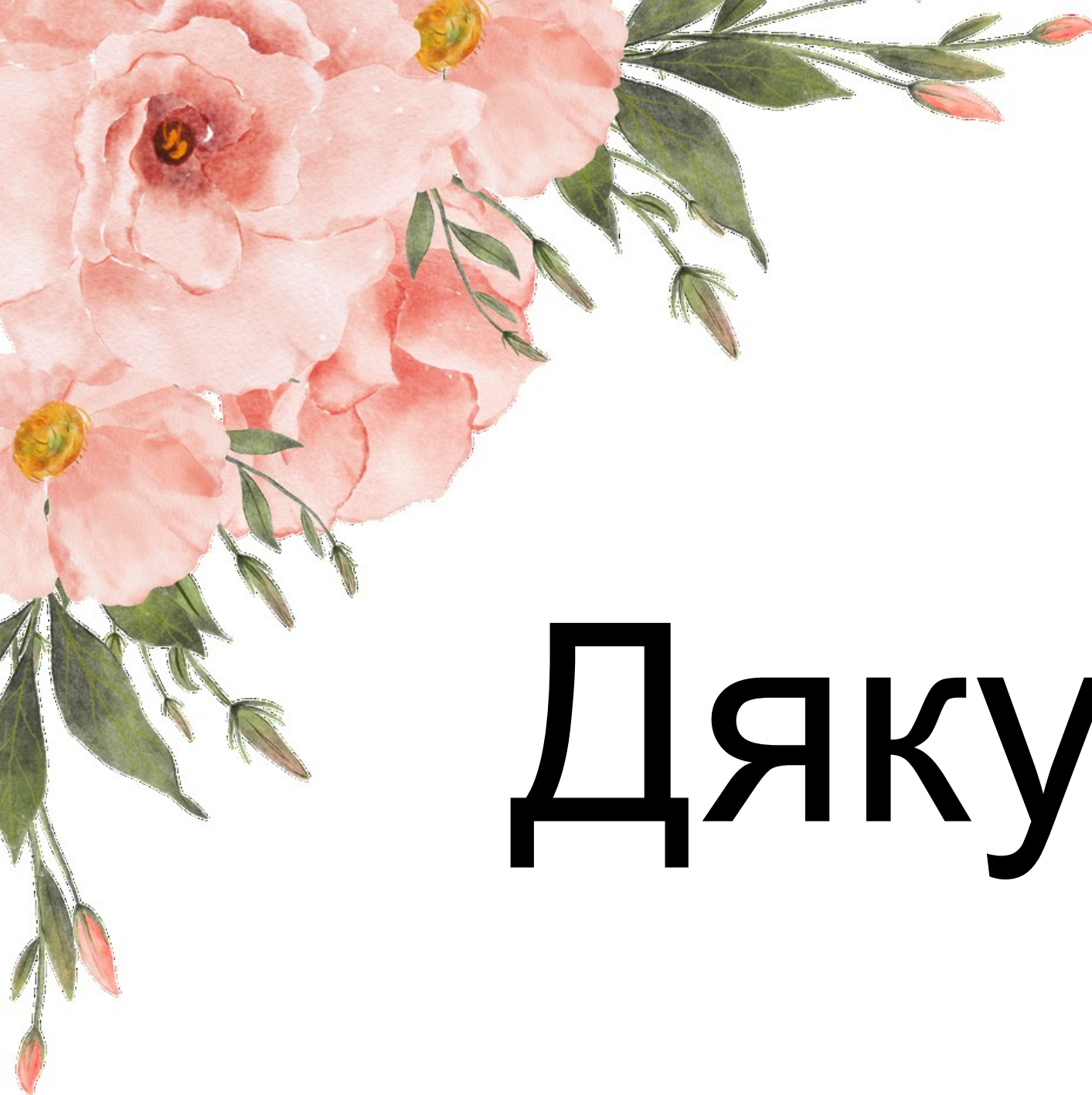
**“Trimble R3” на пунктах
тріангуляції 2 класу та
порівняння їх значень з
каталогами**

Підготовка до виступів на конференціях




- Оволодіння методикою підготовки до виступів на конференціях.
- Методика опублікування тез доповідей.
- Методика складання рефератів, доповідей.
- Підведення підсумків роботи гуртка.





Дякую за увагу!



КИЇВСЬКИЙ ФАХОВИЙ КОЛЕДЖ АРХІТЕКТУРИ, БУДІВНИЦТВА ТА
УПРАВЛІННЯ

ЛЮБІТЬ
УКРАЇНСЬКУ!

ЯЛінгвістичний гурток





НАША МЕТА



- розширити і поглибити знання з української мови
- популяризувати її
- сприяти вдосконаленню усного й писемного мовлення

НАШІ ПРОЄКТИ



Телеграм-канал “ЛЮБІТЬ УКРАЇНСЬКУ”



Лінгвістичний гурток КФКАБУ

15 subscribers

Як парость виноградної лози,
Плекайте мову. Пильно й ненастанно
Політь бур'ян. Чистіша від сльози
Вона хай буде.


Максим Рильський

15 19:15



Привітання

- Доброго ранку!
- Вітаю! Здрастуйте! Привіт!
- Добрий день! Добридень! День добрий!
- Добрий вечір! Добридень!
- Доброго здоров'я! Здорові будьте!



Члени гуртка



Грінченко Ірина - староста гуртка



Члени гуртка



Перспективний план роботи гуртка



Проект “Мій Великдень”



Криничка Анастасія СП-12



Семенюк Ірина СП-
12



Гуринович Уляна
СП-12



Шарко Роман
Ф-11



Срібранець Альбіна Ф-11





ГУРТОК "AUTO CAD"

🔍 дізнатися більше про гурток ✕

Керівник гуртка:
Викладач інформатики
Кноблох Євгенія Віталіївна





Познайомимося!

Викладач інформатики (базова інформатика, графічний дизайн, Auto CAD)

Кноблох Євгенія
Віталіївна

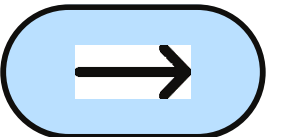
Спеціаліст другої категорії,
досвід викладання 4 роки 7
місяців.






Мета гуртка:

1. Детальне вивчення векторного графічного редактору Auto CAD як програми для моделювання;
2. Опанування важливих можливостей Auto CAD, які студенти можуть використовувати в коледжі для подальшого виконання практичних/курскових робіт, дипломних проєктів, а в подальшому в навчанні у вищих закладах освіти та конструкторсько-інженерній діяльності/архітектурно-дизайнерській роботі;
3. За час прослуховування тем гуртка студентами будуть засвоєні основоположні важливі можливості використання Auto CAD, опановані поглиблені навички та вміння роботи в даній програмі, а також будуть вивчені основні методи оформлення креслень згідно діючих норм і правил у будівництві.

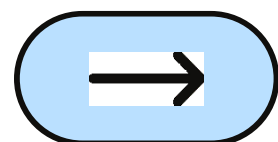




Функції гуртка:

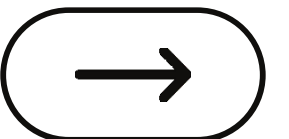


Окрім основної мети гуртка він несе також і виховну функцію. В гуртку у студентів розвивається також уважність, посидючість та впевненість у своїх вміннях та силі. Також формується ще більша повага один до одного, бо передбачені і дискусії та обговорення проектів в рамках колегіальної майбутньої конструкторсько-інженерної діяльності, формується вміння вислуховувати інших та конструктивно критикувати.



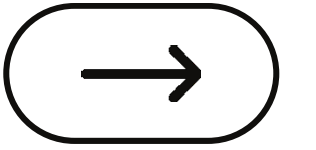


Якщо виникають складні питання або труднощі у Auto CAD:





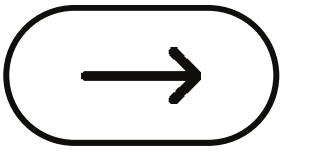
Також для вирішення складних нагальних питань та нюансів, що часто виникають при роботі в даній програмі в рамках гуртка можливі також і консультації з демонстрацією екрану в Zoom . Час оговорюємо зручний для кожного, питання формуємо заздалегідь та спілкуємося наживо))).



Будні гуртка:



Будні гуртка:



Гурток, відповіді на питання:



Коли проходити на гурток?

Гурток діє по понеділкам, окрім першого понеділка кожного навчального місяця.

На котру годину приходити?

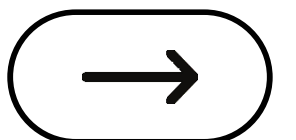
Стартуємо о 13:40.

У якій аудиторії?

Аудиторія №307, на другому поверсі.


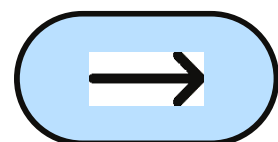
Що брати з собою?

Якщо є бажання можна ноут, а також важливі питання та хороший настрій)





Запрошення на гурток:

A background image showing a group of students sitting at desks in a computer lab, working on laptops. The image is partially obscured by a dark blue overlay with white text and icons.

КФКАБУ
Циклова комісія
"Інформатики та комп'ютерних технологій"

Запрошуємо студентів
на гурток з предмету
"Інформатика"
"AutoCAD 2D"

Гурток
Щопонеділка,
о **13:40** , у формі
консультацій та бесід,
аудиторія №307.

Викладач інформатики:
Кноблох Євгенія Віталіївна

Якщо залишилися питання:



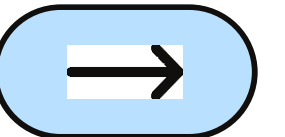
Корпоративна пошта:
knoblokh.yevheniia@kkbad.com.ua

Сайт закладу освіти:
<http://www.kkbad.com.ua>

Телеграм викладача:
[@zhenyok_k](https://www.t.me/@zhenyok_k)




[@ZHENYOK_K](https://www.t.me/@ZHENYOK_K)




Дякую за увагу!!



Робота гуртка
«Конструкції будівель
і споруд»
2023-2024н.р.



Керівник гуртка
Викладач спецдисциплін
Лідія МЕЛЕНЧУК



Екскурсія "Фасади будинків"



Відвідування виставки "InterBildExpo"



Робота гуртка

"КОНСТРУКЦІЇ БУДІВЕЛЬ І СПОРУД"

2023-24 н.р.

Лекторка в.к. Лідія Мещеряк



Презентація "Нові в будівництві"

Конгрес будівельників України



Зустріч з виробничиками

Круглий стіл "Інноваційне будівництво"



КИЇВСЬКИЙ ФАХОВИЙ КОЛЕДЖ
АРХІТЕКТУРИ, БУДІВНИЦТВА ТА УПРАВЛІННЯ

СТУДЕНТСЬКИЙ ГУРТОК

ФІЗИКА
НАВКОЛО НАС

**Керівник гуртка: ГРИГОРЧУК Олександр, кандидат педагогічних наук,
доцент, спеціаліст вищої кваліфікаційної категорії, викладач-методист,
викладач фізики й астрономії**

НАША МЕТА

- сприяти самореалізації учасників у вивченні конкретних тем фізики;
- підтримка пізнавального інтересу до фізики як науки;
- знайомство з останніми досягненнями науки і техніки;
- розвиток умінь працювати з науково-популярною літературою та практично застосовувати фізичні знання в житті;
- виховання переконаності у можливості пізнання законів природи та необхідності розумного використання досягнень науки і техніки.

МІЖПРЕДМЕТНИЙ СЕМІНАР

У рамках Тижня циклової комісії природничо-математичних дисциплін 28.11. 2023 року відбувся міжпредметний семінар “ФІЗИКА + МАТЕМАТИКА” серед студентів груп Д-11 та А-11



Наші гуртківці брали участь у роботі
Всеукраїнської молодіжної науково-практичної
онлайн конференції
«Фізика – основа цифровізації суспільства та
сталого інноваційного розвитку техніки і
технологій»




Всеукраїнська молодіжна науково-практична онлайн конференція

«ФІЗИКА – ОСНОВА ЦИФРОВІЗАЦІЇ СУСПІЛЬСТВА ТА СТАЛОГО ІННОВАЦІЙНОГО РОЗВИТКУ ТЕХНІКИ І ТЕХНОЛОГІЙ»

04 квітня 2024 року

59



Прізвище та ім'я студента	Прасол Катерина
Прізвище та ім'я наукового керівника	Григорчук Олександр
Назва закладу освіти	Київський фаховий коледж архітектури, будівництва та управління
Напрямок роботи конференції	Фізика та природничі науки
Назва статті	ЦІКАВО ПРО БЛИСКАВКИ
Контактний телефон студента	+380673236515
E-mail студента	prasol_kateryna_av@kkbad.com.ua
Контактний телефон наукового керівника	+380992255381
E-mail наукового керівника	hryhorchuk@kkbad.com.ua
Форма участі	заочна

Прізвище та ім'я студента	Мацьовита Марина
Прізвище та ім'я наукового керівника	Григорчук Олександр
Назва закладу освіти	Київський фаховий коледж архітектури, будівництва та управління
Напрямок роботи конференції	Природничі науки та охорона довкілля
Назва статті	ЕКОЛОГІЧНІ ПРОБЛЕМИ ТА СПОСОБИ ЇХ ВИРІШЕННЯ
Контактний телефон студента	+380638103672
E-mail студента	Matsovyta_Maryna_av@kkbad.com.ua
Контактний телефон наукового керівника	+380992255381
E-mail наукового керівника	hryhorchuk@kkbad.com.ua

Прізвище та ім'я студента	Лисенко Надія
Прізвище та ім'я наукового керівника	Григорчук Олександр
Назва закладу освіти	Київський фаховий коледж архітектури, будівництва та управління
Напрямок роботи конференції	Актуальні проблеми викладання фундаментальних дисциплін в умовах війни
Назва статті	ВПЛИВ ВІЙНИ НА УСПІШНІСТЬ ТА ЯКІСТЬ НАВЧАННЯ
Контактний телефон студента	+380507843471
E-mail студента	lysenko_nadiia_av@kkbad.com.ua
Контактний телефон наукового керівника	+380992255381
E-mail наукового керівника	hryhorchuk@kkbad.com.ua

Прізвище та ім'я студента	Левківська Сніжана
Прізвище та ім'я наукового керівника	Григорчук Олександр
Назва закладу освіти	Київський фаховий коледж архітектури, будівництва та управління
Напрямок роботи конференції	Фізичні явища, закони та теорії у побуті, літературі та мистецтві
Назва статті	ФІЗИКА & АРХІТЕКТУРА: ПОГЛЯД У МАЙБУТНЄ
Контактний телефон студента	+380968489378
E-mail студента	levkivska_snizhana_av@kkbad.com.ua
Контактний телефон наукового керівника	+380992255381
E-mail наукового керівника	hryhorchuk@kkbad.com.ua
Форма участі	заочна

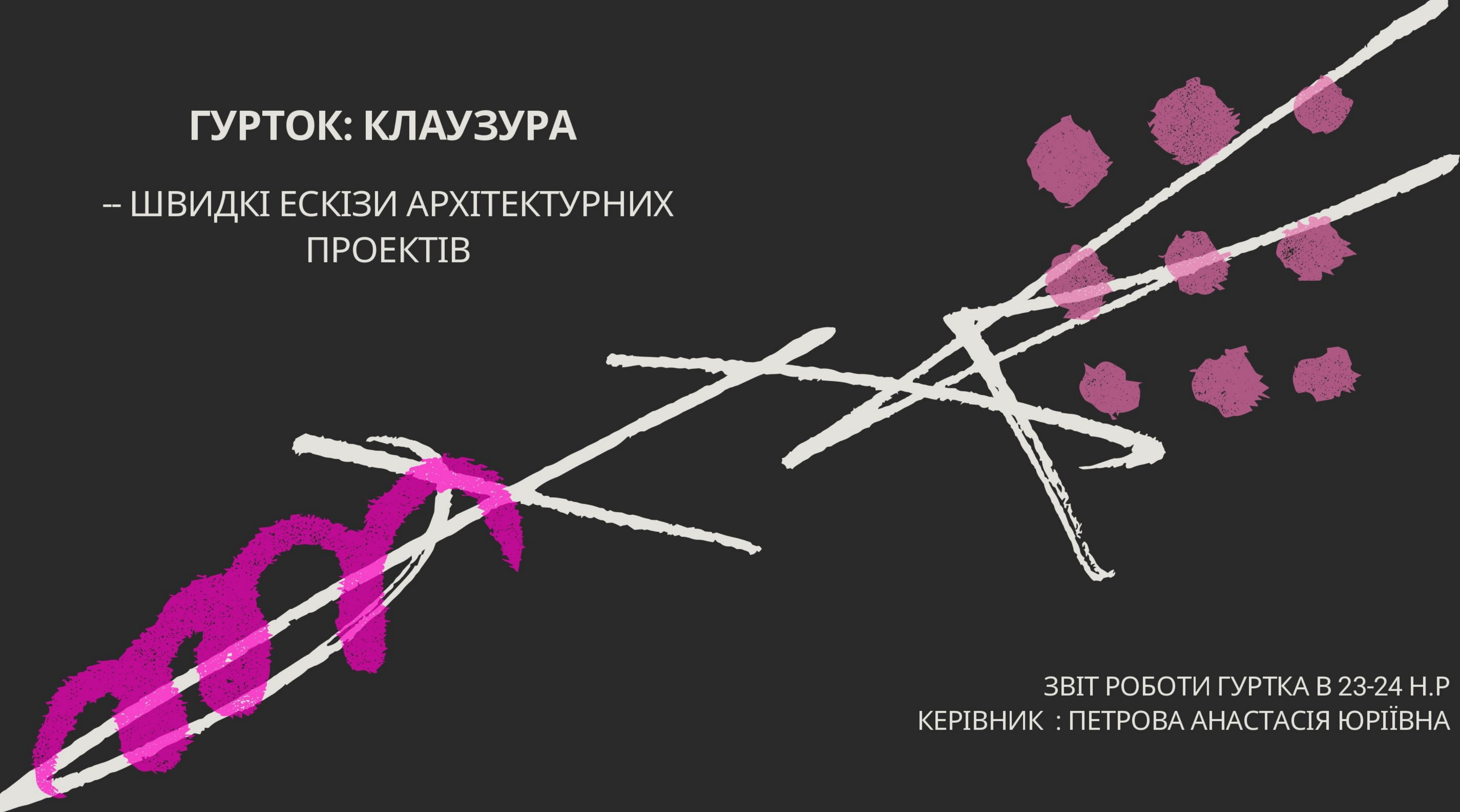
Прізвище та ім'я студента	Гладун Варвара
Прізвище та ім'я наукового керівника	Григорчук Олександр
Назва закладу освіти	Київський фаховий коледж архітектури, будівництва та управління
Напрямок роботи конференції	Інноваційні технології у сучасній техніці
Назва статті	ФІЗИКА У БУДІВНИЦТВІ ТУНЕЛІВ МЕТРО
Контактний телефон студента	+380506294645
E-mail студента	hladun_varvara_av@kkbad.com.ua
Контактний телефон наукового керівника	+380992255381
E-mail наукового керівника	hryhorchuk@kkbad.com.ua
Форма участі	заочна

Прізвище та ім'я студента	Булатова Олександра
Прізвище та ім'я наукового керівника	Григорчук Олександр
Назва закладу освіти	Київський фаховий коледж архітектури, будівництва та управління
Напрямок роботи конференції	ФІЗИКА – ОСНОВА СУЧАСНИХ ВІЙСЬКОВИХ ТЕХНОЛОГІЙ
Назва статті	ФІЗИКА – ОСНОВА СУЧАСНИХ ВІЙСЬКОВИХ ТЕХНОЛОГІЙ
Контактний телефон студента	+380667555820
E-mail студента	bulatova_oleksandra_av@kkbad.com.ua
Контактний телефон наукового керівника	+380992255381
E-mail наукового керівника	hryhorchuk@kkbad.com.ua

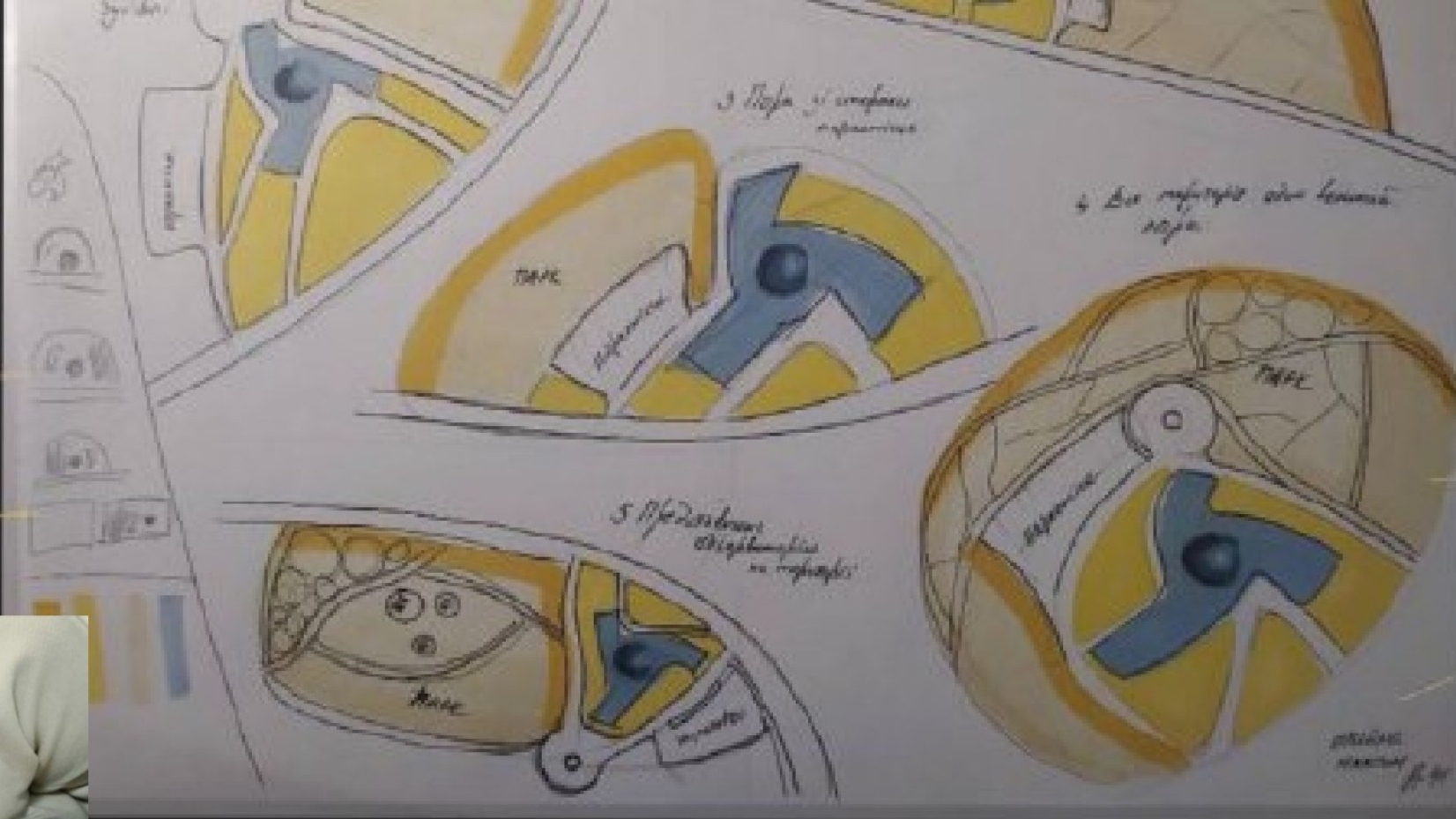
Прізвище та ім'я студента	ІВАНОВА Софія, ДЕМБІЦЬКА Валерія
Прізвище та ім'я наукового керівника	Григорчук Олександр
Назва закладу освіти	Київський фаховий коледж архітектури, будівництва та управління
Напрямок роботи конференції	Застосування інтерактивних методів в умовах дистанційного навчання
Назва статті	ВИКОРИСТАННЯ РНЕТ-СИМУЛЯЦІЙ ПРИ ДОСЛІДЖЕННІ ЗАКОНУ БОЙЛЯ-МАРІОТТА
Контактний телефон студента	+380968057177
E-mail студента	ivanova_sofiia_av@kkbad.com.ua dembitska_valeriia_av@kkbad.com.ua
Контактний телефон наукового керівника	+380992255381
E-mail наукового керівника	

ГУРТОК: КЛАУЗУРА

– ШВИДКІ ЕСКІЗИ АРХІТЕКТУРНИХ
ПРОЕКТІВ



ЗВІТ РОБОТИ ГУРТКА В 23-24 Н.Р
КЕРІВНИК : ПЕТРОВА АНАСТАСІЯ ЮРІЇВНА





КФКАБУ

«Територія управління»

Керівники Булгакова Світлана, Ільїна Світлана.



КФКАБУ

Вчимося публічно викладати свою думку

І ти так також зможеш! Головне вірити в себе!
Просто візьми - прийди до нас! Ми чекаємо на тебе!

А правда ж класно?



ТЕРИТОРІЯ УПРАВЛІННЯ»



Ми це про - команду,
ціль, труд, натхнення.

Світлана Булгакова



Культура і мистецтво спілкування -
не самоціль, а дорогоцінний
здобуток людини. Це засіб
духовного розвитку і вдосконалення
особистості, яка прагне до відчуття
власної гідності.





«ТЕРИТОРІЯ УПРАВЛІННЯ»

КФКАБУ

«Саморозвиток дає нам змогу розширювати кругозір, покращувати свої навички і досягати особистих цілей»

Відвідали сквер імені Гейдера Алієва на Подолі. Сквер вражає своєю красою та унікальним архітектурним дизайном: фонтан, який стікає по стіні, охайні парки, різноманітні види рослинності.

Дуже цікаво було побувати там.

Сквер імені Гейдера Алієва

са дідомого року

душі. Подихаємось разом.



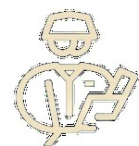


«ТЕРИТОРІЯ УПРАВЛІННЯ»

— Хочеш також спробувати себе в ролі менеджера?

Тож ми чекаємо саме

— тебе

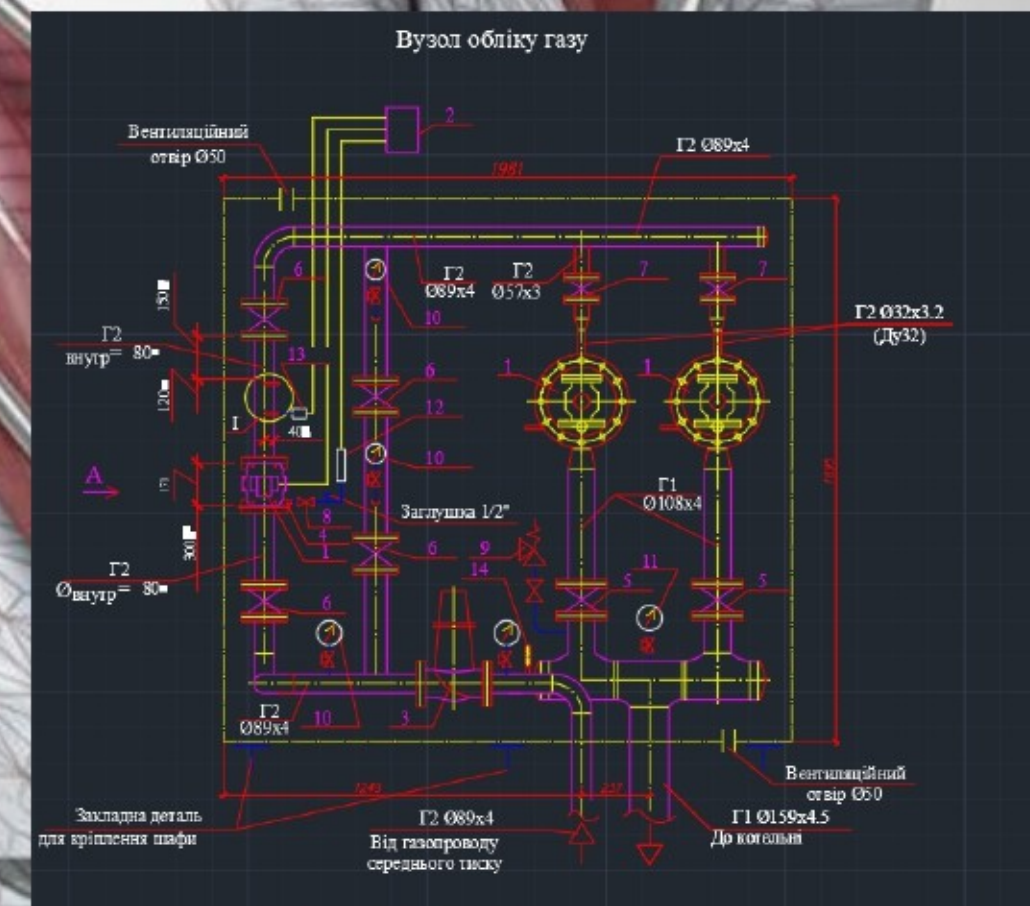


«ТЕРИТОРІЯ УПРАВЛІННЯ»



Гурток AUTODESK AUTOCAD

Використовувати AutoCAD як інструмент креслення, інструменти креслення використовувати шари, блоки. Розміри, текст, інструменти редагування об'єктів креслення. Вміння розташовувати креслення на аркушах, розбиратися в масштабі креслення для правильного розташування на аркушах, Вміти відправити креслення на друк. Створення плоских креслень із тривимірного об'єкта або набору об'єктів у вигляді фасадів чи розрізів. Накладання текстури



ФІЗИЧНЕ ВИХОВАННЯ

Секції для здобувачів освіти



СЕКЦІЯ З БАСКЕТБОЛУ



Тренер – Сопельнікова Н.А.

СЕКЦІЯ З ВОЛЕЙБОЛУ



Дівчата – Тренер Лотоцький І.А.

Хлопці – тренер Антропова Н.В.

СЕКЦІЯ З НАСТІЛЬНОГО ТЕНІСУ



Тренер – Воєйкова Т.П.

Гурток «Знавці іноземної мови»

Гурток з іноземної мови є важливим компонентом освітнього процесу, спрямованим на підвищення рівня мовленнєвої компетенції студентів, розширення їх культурного кругозору та підготовку до міжнародного спілкування. У цьому звіті будуть розглянуті діяльність гуртка та його досягнення.



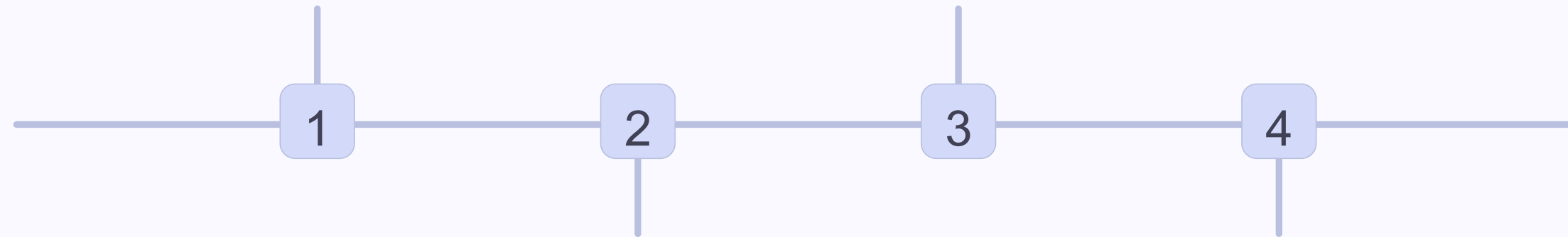
Напрями роботи гуртка

Розмовна практика

Учасники гуртка взяли участь у вільному обговоренні актуальних тем, спонуканих викладачем. Ця частина заняття спрямовувалася на покращення усного мовлення та розвиток лексичного запасу.

Читання та аудіювання

Учасники прослуховували аудіотексти та читали тексти на англійській мові. Після чого обговорювали їх з метою розуміння основного змісту, активізації слухових навичок та розвитку читацьких вмінь.



Граматична практика

За допомогою граматичних вправ та ігор учасники закріплювали вивчений матеріал з тем, що стосувалися правильного вживання часів, конструкцій речень тощо.

Творчі завдання

Учасники в парах або групах створювали діалоги, складали міні-оповідання або розв'язували креативні завдання, використовуючи вивчену лексику та граматичні конструкції.



Результати та досягнення

1 Покращення рівня володіння англійською мовою

Учасники продемонстрували покращення у рівні володіння англійською мовою, зокрема усного та писемного мовлення.

2 Динамічний розвиток мовленнєвих навичок

Виявлено позитивний динамічний розвиток мовленнєвих навичок, що свідчить про ефективність методів, використаних під час гуртка.

3 Підвищення комунікаційних компетенцій

Набуті знання та вміння сприятимуть подальшому успішному вивченню іноземної мови та підвищать загальний рівень комунікаційних компетенцій учасників.



Перспективи розвитку

Розширення тематичного спектру



Розширення тематичного спектру занять для більш широкого охоплення різних аспектів мови та культури країн, де використовується ця мова.

Додаткові джерела навчання

Залучення додаткових джерел навчання, таких як відео- та аудіоматеріали, онлайн-ресурси тощо, для збагачення навчального процесу та підтримки мотивації учасників.

Інтерактивні заходи

Організація тематичних вечорів або інтерактивних заходів, що спрямовані на іммерсивне вивчення мови через інтерактивні ігри, конкурси та інші форми активної взаємодії.



Звіт про роботу Гуртка «Графічна майстерність»

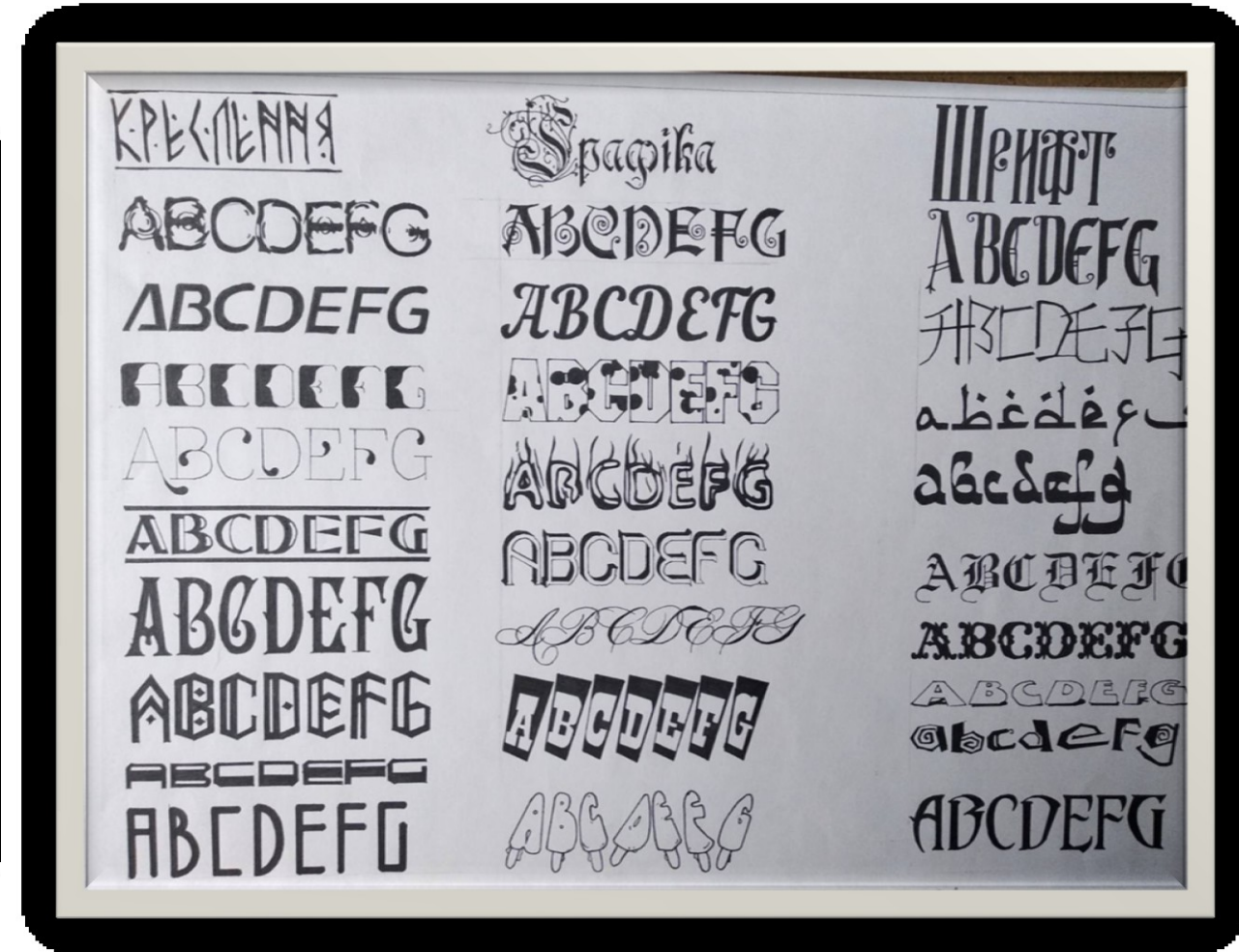
2023 – 2024 навчальний рік

Гурток з креслення формує у студентів особистісно-ціннісне ставлення до предмету, розвиває графічні здібності, смаки, просторове мислення, стимулює творчий потенціал, виховує потребу в особистій творчій самореалізації.

Активізується пізнавальна і творча діяльність. Відбувається підготовка до самостійного життя на сучасному світі і подальшому професійному самовизначенню

Вдосконалення написання шрифтів


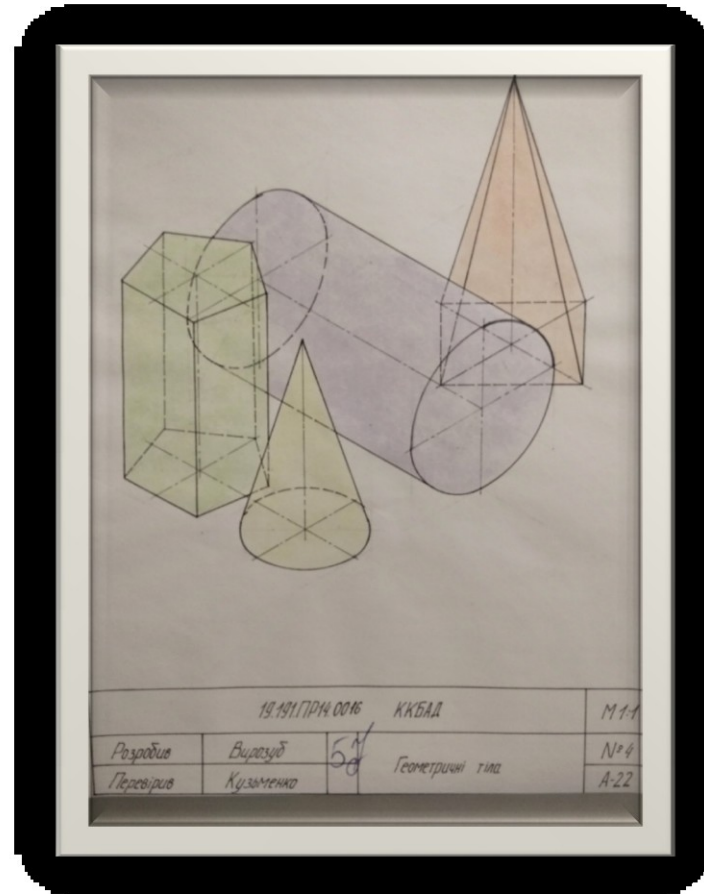
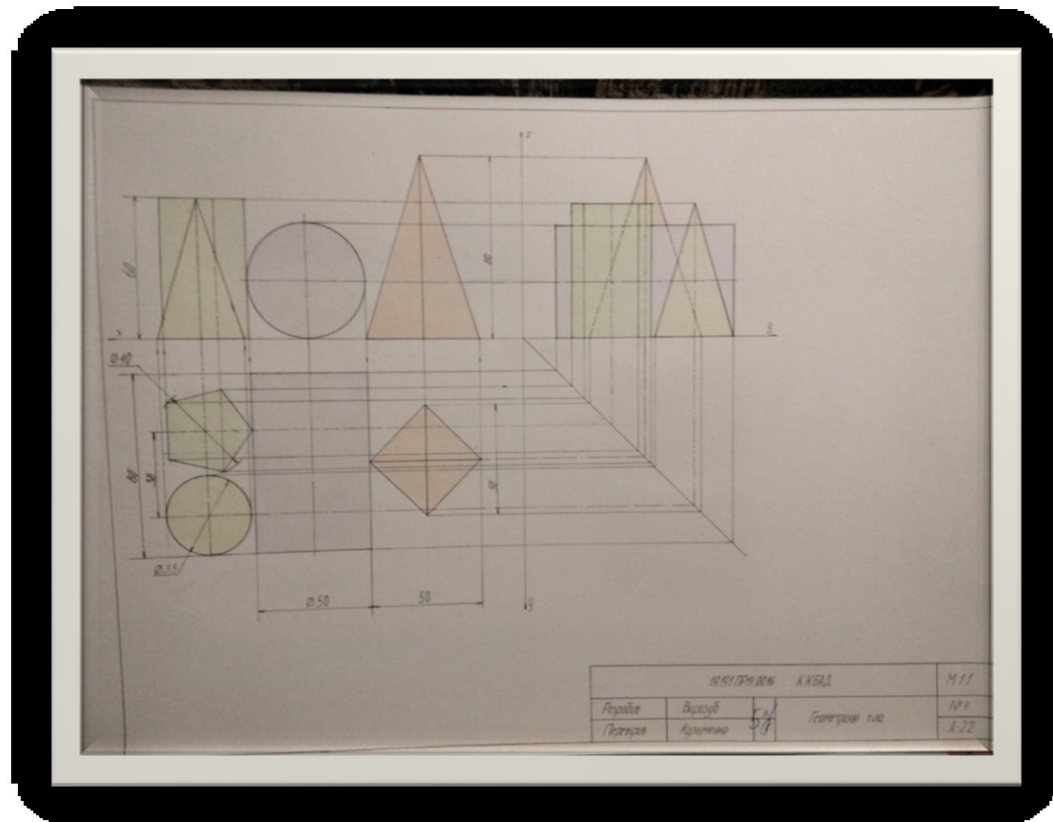
— Архітектурні шрифти



Практикум з техніки відмивання

Група геометричних тіл

- Комплексне креслення




АксонOMETричне зображення

Моделювання групи геометричних фігур

В конкурсі приймали участь всі члени гуртка.

Переможці :

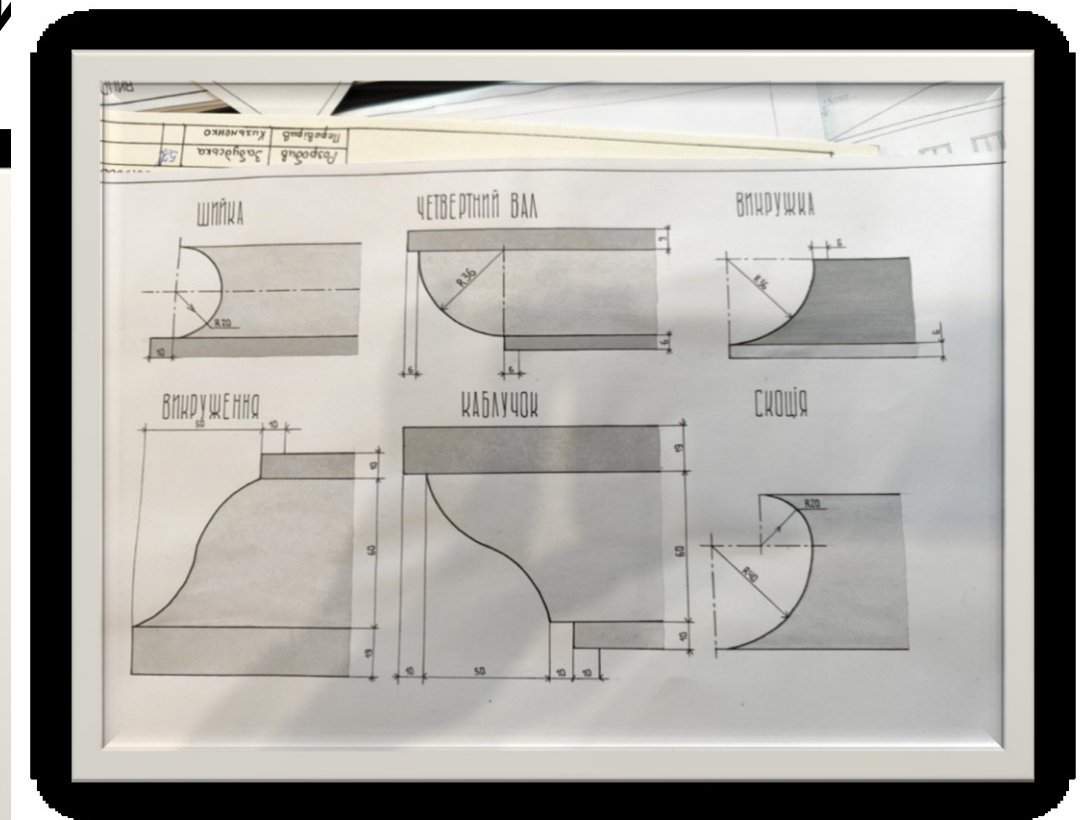




ГРАФІЧНА МАЙСТЕРНІСТЬ членів гуртка

Конкурс графічних робіт, виконаних студентами
архітектурного фаху



Графічні роботи





Мета гуртка -забезпечення умов для творчої активності та самореалізації особистості здобувачів освіти.

Ознайомлення з оздобленням фасадів на екскурсії та робота в аудиторії, яка відрізняється натхненням та бажанням ТВОРИТИ

